

**ŚRÓDROCZNE SKRÓCONE SPRAWOZDANIE FINANSOWE  
ZA OKRES 6 MIESIĘCY ZAKOŃCZONY DNIA 30 CZERWCA 2013 ROKU**



ŚRÓDROCZNY SKRÓCONY RACHUNEK ZYSKÓW I STRAT .....	3
ŚRÓDROCZNE SKRÓCONE SPRAWOZDANIE Z CAŁKOWITYCH DOCHODÓW .....	3
ŚRÓDROCZNY SKRÓCONY BILANS.....	4
ŚRÓDROCZNY SKRÓCONY RACHUNEK PRZEPŁYWÓW PIENIĘŻNYCH .....	5
ŚRÓDROCZNE SKRÓCONE SPRAWOZDANIE ZE ZMIAN W KAPITALE WŁASNYM.....	6
ŚRÓDROCZNE SKRÓCONE SPRAWOZDANIE ZE ZMIAN W KAPITALE WŁASNYM.....	7
ZASADY (POLITYKI) RACHUNKOWOŚCI ORAZ DODATKOWE NOTY OBJAŚNIAJĄCE.....	8
1. Informacje ogólne.....	8
2. Skład Zarządu i Rady Nadzorczej .....	8
3. Podstawa sporządzenia sprawozdania finansowego .....	9
4. Istotne zasady (polityka) rachunkowości .....	12
5. Korekta błędu .....	14
6. Sezonowość działalności .....	14
7. Informacje dotyczące segmentów działalności .....	14
7.1. Segmenty operacyjne.....	15
8. Przychody i koszty .....	17
8.1. Przychody ze sprzedaży towarów, usług, produktów i najmu.....	17
8.2. Przychody i koszty dotyczące kontraktów długoterminowych .....	18
8.3. Pozostałe przychody operacyjne.....	19
8.4. Pozostałe koszty operacyjne .....	19
8.5. Przychody finansowe.....	19
8.6. Koszty finansowe .....	20
9. Podatek dochodowy .....	20
9.1. Obciążenie podatkowe .....	20
10. Dywidendy wypłacone .....	21
11. Rzeczowe aktywa trwałe.....	21
12. Aktywa finansowe długoterminowe .....	22
12.1. Aktywa finansowe krótkoterminowe.....	22
13. Zapasy .....	22
14. Należności z tytułu dostaw i usług oraz pozostałe należności.....	22
14.1. Należności z tytułu dostaw i usług (brutto) o pozostałym od dnia bilansowego okresie spłaty.....	23
14.2. Należności z tytułu dostaw i usług wg długości okresu przeterminowania .....	23
14.3. Odpisy na należności z tytułu dostaw robót i usług.....	23
15. Środki pieniężne i ich ekwiwalenty .....	24
16. Kapitał rezerwowy .....	24
17. Oprocentowane kredyty bankowe i pożyczki .....	25
18. Obligacje.....	26
19. Instrumenty finansowe .....	27
20. Zobowiązania z tytułu dostaw i usług oraz pozostałe zobowiązania (krótkoterminowe).....	28
21. Rezerwy .....	29
21.1. Zmiany stanu rezerw.....	29
22. Zarządzanie kapitałem.....	29
23. Zobowiązania warunkowe oraz sprawy sądowe i inne pozycje pozabilansowe .....	30
24. Informacje o podmiotach powiązanych .....	31
24.1. Warunki transakcji z podmiotami powiązanymi .....	34
24.2. Pożyczka udzielona członkom Zarządu .....	34
24.3. Inne transakcje z udziałem członków Zarządu.....	34
25. Wynagrodzenie wyższej kadry kierowniczej.....	34
25.1. Wynagrodzenie wypłacone członkom Zarządu oraz członkom Rady Nadzorczej.....	34
26. Zdarzenia następujące po dniu bilansowym.....	34

## ŚRÓDROCZNY SKRÓCONY RACHUNEK ZYSKÓW I STRAT za okres 6 miesięcy zakończony 30 czerwca 2013 roku

		Okres 3 miesiące zakończony 30 czerwca 2013	Okres 6 miesiące zakończony 30 czerwca 2013	Okres 3 miesiące zakończony 30 czerwca 2012	Okres 6 miesiące zakończony 30 czerwca 2012
	Nota	(niebadane)		(przekształcone)	
<b>Działalność kontynuowana</b>					
Przychody ze sprzedaży towarów i produktów		83 451	174 153	109 823	220 710
Przychody ze sprzedaży usług		376 694	665 220	845 073	1 416 119
Przychody z wynajmu		2 008	4 930	3 609	7 003
<b>Przychody ze sprzedaży</b>	8.1	<b>462 153</b>	<b>844 303</b>	<b>958 505</b>	<b>1 643 832</b>
Koszt własny sprzedaży		(520 282)	(870 849)	(943 208)	(1 785 702)
<b>Zysk/(strata) brutto ze sprzedaży</b>		<b>(58 129)</b>	<b>(26 546)</b>	<b>15 297</b>	<b>(141 870)</b>
Pozostałe przychody operacyjne	8.3	4 233	34 455	5 609	8 884
Koszty sprzedaży		(4 963)	(9 940)	(5 834)	(12 361)
Koszty ogólnego zarządu		(20 934)	(39 349)	(14 863)	(33 700)
Pozostałe koszty operacyjne	8.4	(2 927)	(5 031)	(11 383)	(12 729)
<b>Zysk/(strata) operacyjna z działalności kontynuowanej</b>		<b>(82 720)</b>	<b>(46 411)</b>	<b>(11 174)</b>	<b>(191 776)</b>
Przychody finansowe	8.5	19 239	76 894	4 818	6 235
Koszty finansowe	8.6	(36 464)	(50 727)	(79 878)	(111 269)
<b>Zysk/(strata) brutto</b>		<b>(99 945)</b>	<b>(20 244)</b>	<b>(86 234)</b>	<b>(296 810)</b>
Podatek dochodowy	9.1	(15 197)	(7 978)	15 189	(35 311)
<b>Zysk/(strata) netto z działalności kontynuowanej</b>		<b>(84 748)</b>	<b>(12 266)</b>	<b>(101 423)</b>	<b>(261 499)</b>
<b>Zysk/(strata) netto za okres obrotowy</b>		<b>(84 748)</b>	<b>(12 266)</b>	<b>(101 423)</b>	<b>(261 499)</b>
Zysk/(strata) na jedną akcję ( w złotych):					
– liczba akcji		1 333 974 588	1 333 974 588	521 154 076	521 154 076
– podstawowy z zysku/(straty) netto za okres obrotowy		(0,06)	(0,01)	(0,19)	(0,50)
Rozwodniony zysk/(strata) na jedną akcję (w złotych):					
– liczba akcji		1 333 974 588	1 333 974 588	521 154 076	521 154 076
– rozważniające potencjalne akcje zwykłe		364 926 591	364 926 591	12 142 323	12 142 323
– rozwodniony z zysku/(straty) netto za okres obrotowy		(0,05)	(0,01)	(0,19)	(0,49)

## ŚRÓDROCZNE SKRÓCONE SPRAWOZDANIE Z CAŁKOWITYCH DOCHODÓW za okres 6 miesięcy zakończony dnia 30 czerwca 2013 roku

	Okres 3 miesiące zakończony 30 czerwca 2013	Okres 6 miesiące zakończony 30 czerwca 2013	Okres 3 miesiące zakończony 30 czerwca 2012	Okres 6 miesiące zakończony 30 czerwca 2012
	(niebadane)		(przekształcone)	
<b>Zysk / (strata) netto</b>	<b>(84 748)</b>	<b>(12 266)</b>	<b>(101 423)</b>	<b>(261 499)</b>
Zysk/(strata) netto z tytułu wyceny zabezpieczeń przepływów środków pieniężnych	-	-	(190)	1 442
Podatek odroczone	-	-	36	(274)
<b>Inne całkowite dochody netto</b>	<b>-</b>	<b>-</b>	<b>(154)</b>	<b>1 168</b>
<b>Całkowite dochody ogółem</b>	<b>(84 748)</b>	<b>(12 266)</b>	<b>(101 577)</b>	<b>(260 331)</b>

Dodatkowe noty objaśniające do śródrocznego skróconego sprawozdania finansowego załączone na stronach od 8 do 35 stanowią jego integralną część

## ŚRÓDROCZNY SKRÓCONY BILANS na dzień 30 czerwca 2013 roku

	Nota	30 czerwca 2013 (niebadane)	31 grudnia 2012 zbadane
<b>AKTYWA</b>			
<b>Aktywa trwałe</b>			
Rzeczowe aktywa trwałe	11	453 694	475 885
Nieruchomości inwestycyjne		14 833	14 833
Wartości niematerialne		12 043	13 175
Aktywa finansowe	12	398 949	457 467
Należności długoterminowe		38 828	25 124
Aktywa z tytułu podatku odroczonego		188 974	173 277
		<b>1 107 321</b>	<b>1 159 761</b>
<b>Aktywa obrotowe</b>			
Zapasy	13	141 357	161 169
Należności z tytułu dostaw i usług oraz pozostałe należności	14	818 721	854 448
Rozliczenia międzyokresowe		8 987	7 643
Środki pieniężne i ich ekwiwalenty	15	97 351	162 235
Aktywa finansowe	12.1	141 577	157 253
		<b>1 207 993</b>	<b>1 342 748</b>
Aktywa długoterminowe przeznaczone do sprzedaży		<b>33 264</b>	<b>154 467</b>
<b>SUMA AKTYWÓW</b>		<b>2 348 578</b>	<b>2 656 976</b>
<b>PASYWA</b>			
<b>Kapitał własny</b>			
Kapitał podstawowy		53 359	20 846
Nadwyżka ze sprzedaży akcji powyżej ich wartości nominalnej		1 168 224	738 237
Niezarejestrowana emisja akcji		-	412 500
Kapitał zapasowy		618 552	618 552
Pozostałe kapitały		(444 924)	(444 924)
Kapitał rezerwowy	16	32 086	32 086
Kapitał z aktualizacji wyceny		27	27
Zyski zatrzymane/ Niepokryte straty		(1 375 651)	(1 363 385)
<b>Kapitał własny ogółem</b>		<b>51 673</b>	<b>13 939</b>
<b>Zobowiązania długoterminowe</b>			
Oprocentowane kredyty i pożyczki	17	8 732	466 912
Obligacje długoterminowe	18	-	143 874
Rezerwy	21	61 169	170 569
Zobowiązania długoterminowe		284 692	315 509
Rozliczenia międzyokresowe		-	1 756
		<b>354 593</b>	<b>1 098 620</b>
<b>Zobowiązania krótkoterminowe</b>			
Zobowiązania z tytułu dostaw i usług oraz pozostałe zobowiązania	20	882 697	1 251 764
Obligacje krótkoterminowe	18	148 266	-
Bieżąca część oprocentowanych kredytów i pożyczek	17	630 705	30 981
Zobowiązania z tytułu podatku dochodowego		7 624	-
Rozliczenia międzyokresowe	20	31 806	40 048
Rezerwy	21	241 214	221 624
		<b>1 942 312</b>	<b>1 544 417</b>
<b>Zobowiązania razem</b>		<b>2 296 905</b>	<b>2 643 037</b>
<b>SUMA PASYWÓW</b>		<b>2 348 578</b>	<b>2 656 976</b>

## ŚRÓDROCZNY SKRÓCONY RACHUNEK PRZEPŁYWÓW PIENIĘŻNYCH za okres 6 miesięcy zakończony dnia 30 czerwca 2013 roku

	Za okres 6 miesięcy zakończony 30 czerwca 2013	Za okres 6 miesięcy zakończony 30 czerwca 2012
	(niebadane)	(przekształcone)
<b>Przepływy środków pieniężnych z działalności operacyjnej</b>		
<b>Zysk/(strata) brutto</b>	<b>(20 244)</b>	<b>(296 810)</b>
<b>Korekty o pozycje:</b>	<b>(316 154)</b>	<b>(121 320)</b>
Amortyzacja	24 926	34 472
Odsetki i dywidendy, netto	20 997	29 118
Zysk/Strata na działalności inwestycyjnej	(68 288)	2 044
Zmniejszenie/zwiększenie stanu należności	76 652	(26 918)
Zwiększenie/zmniejszenie stanu zapasów	15 927	376
Zwiększenie/zmniejszenie stanu zobowiązań z wyjątkiem kredytów i pożyczek	(302 548)	(280 351)
Zmiana stanu rozliczeń międzyokresowych	(11 342)	8 284
Zmiana stanu rezerw	(89 810)	47 751
Pozostałe ( w tym odpisy aktualizujące wartość udziałów w spółkach zależnych)	17 332	63 904
<b>Środki pieniężne netto z działalności operacyjnej</b>	<b>(336 398)</b>	<b>(418 130)</b>
<b>Przepływy środków pieniężnych z działalności inwestycyjnej</b>		
Sprzedaż rzeczowych aktywów trwałych i wartości niematerialnych	27 575	11 185
Nabycie rzeczowych aktywów trwałych i wartości niematerialnych	(4 745)	(19 277)
Sprzedaż zorganizowanej części przedsiębiorstwa	47 307	-
Sprzedaż aktywów finansowych	31 688	116
Nabycie aktywów finansowych	-	(5 653)
Dywidendy otrzymane	816	2 183
Odsetki otrzymane	-	105
Spłata udzielonych pożyczek	11	1 944
Udzielenie pożyczek	-	(2 477)
<b>Środki pieniężne netto z działalności inwestycyjnej</b>	<b>102 652</b>	<b>(11 874)</b>
<b>Przepływy środków pieniężnych z działalności finansowej</b>		
Wpływ z tytułu emisji akcji	50 000	-
Wpływy z tytułu emisji obligacji	-	161 499
Wydatki z tytułu wykupu obligacji	(1 000)	(162 500)
Spłata zobowiązań z tytułu leasingu finansowego	(2 689)	(3 050)
Wpływy z tytułu zaciągnięcia pożyczek/kredytów	331 284	420 191
Spłata pożyczek/kredytów	(207 778)	(17 781)
Odsetki zapłacone	(3 161)	(32 402)
Pozostałe	2 206	358
<b>Środki pieniężne netto z działalności finansowej</b>	<b>168 862</b>	<b>366 315</b>
(Zmniejszenie) / zwiększenie netto stanu środków pieniężnych i ich ekwiwalentów	(64 884)	(63 689)
Różnice kursowe netto	1 975	(774)
<b>Środki pieniężne na początek okresu</b>	<b>162 235</b>	<b>176 594</b>
<b>Środki pieniężne na koniec okresu</b>	<b>97 351</b>	<b>112 905</b>
Środki pieniężne o ograniczonej możliwości dysponowania	73 083	-

Polimex – Mostostal S.A.  
Śródroczne skrócone sprawozdanie finansowe za okres 6 miesięcy zakończony dnia 30 czerwca 2013 roku  
(w tysiącach zł)

**ŚRÓDROCZNE SKRÓCONE SPRAWOZDANIE ZE ZMIAN W KAPITALE WŁASNYM  
za okres 6 miesięcy zakończony dnia 30 czerwca 2013 roku**

	Kapitał podstawowy	Nadwyżka ze sprzedaży akcji powyżej ich wartości nominalnej	Niezarejestrowana emisja akcji	Pozostałe kapitały	Kapitał rezerwowy	Kapitał zapasowy	Kapitał z aktualizacji wyceny	Zyski zatrzymane/ Niepokryte straty	Kapitał własny ogółem
<b>Na 1 stycznia 2013 roku</b>	<b>20 846</b>	<b>738 237</b>	<b>412 500</b>	<b>(444 924)</b>	<b>32 086</b>	<b>618 552</b>	<b>27</b>	<b>(1 363 385)</b>	<b>13 939</b>
Zysk/(strata) za okres	-	-	-	-	-	-	-	(12 266)	(12 266)
Inne całkowite dochody za okres	-	-	-	-	-	-	-	-	-
<b>Całkowite dochody za okres</b>	<b>-</b>	<b>-</b>	<b>-</b>	<b>-</b>	<b>-</b>	<b>-</b>	<b>-</b>	<b>(12 266)</b>	<b>(12 266)</b>
Podział wyniku za 2012 rok	-	-	-	-	-	-	-	-	-
Rejestracja emisji akcji	32 513	429 987	(412 500)	-	-	-	-	-	50 000
<b>Na 30 czerwca 2013 roku (niebadane)</b>	<b>53 359</b>	<b>1 168 224</b>	<b>-</b>	<b>(444 924)</b>	<b>32 086</b>	<b>618 552</b>	<b>27</b>	<b>(1 375 651)</b>	<b>51 673</b>

Dodatkowe noty objaśniające do śródrocznego skróconego sprawozdania finansowego załączone na stronach  
od 8 do 35 stanowią jego integralną część

Polimex – Mostostal S.A.  
Śródroczne skrócone sprawozdanie finansowe za okres 6 miesięcy zakończony dnia 30 czerwca 2013 roku  
(w tysiącach zł)

**ŚRÓDROCZNE SKRÓCONE SPRAWOZDANIE ZE ZMIAN W KAPITALE WŁASNYM**  
**za okres 6 miesięcy zakończony dnia 30 czerwca 2012 roku**

	Kapitał podstawowy	Nadwyżka ze sprzedaży akcji powyżej ich wartości nominalnej	Pozostałe kapitały	Kapitał rezerwowy	Kapitał zapasowy	Kapitał z aktualizacji wyceny	Zyski zatrzymane/ Niepokryte straty	Kapitał własny ogółem
<b>Na 1 stycznia 2012 roku</b>	<b>20 846</b>	<b>738 237</b>	<b>(444 924)</b>	<b>32 086</b>	<b>555 994</b>	<b>(1 167)</b>	<b>55 429</b>	<b>956 501</b>
Korekta błędu podstawowego	-	-	-	-	-	-	(234 009)	(234 009)
<b>Na 1 stycznia 2012 roku</b>	<b>20 846</b>	<b>738 237</b>	<b>(444 924)</b>	<b>32 086</b>	<b>555 994</b>	<b>(1 167)</b>	<b>(178 580)</b>	<b>722 492</b>
Zysk/(strata) za okres	-	-	-	-	-	-	(261 499)	(261 499)
Inne całkowite dochody za okres	-	-	-	-	-	1 168	-	1 168
<b>Całkowite dochody za okres</b>	<b>-</b>	<b>-</b>	<b>-</b>	<b>-</b>	<b>-</b>	<b>1 168</b>	<b>(261 499)</b>	<b>(260 331)</b>
Podział wyniku za 2011 rok	-	-	-	-	62 558	-	(62 558)	-
<b>Na 30 czerwca 2012 roku (przekształcone)</b>	<b>20 846</b>	<b>738 237</b>	<b>(444 924)</b>	<b>32 086</b>	<b>618 552</b>	<b>1</b>	<b>(502 637)</b>	<b>462 161</b>

Dodatkowe noty objaśniające do śródrocznego skróconego sprawozdania finansowego załączane na stronach  
od 8 do 35 stanowią jego integralną część

## ZASADY (POLITYKI) RACHUNKOWOŚCI ORAZ DODATKOWE NOTY OBJAŚNIAJĄCE

### 1. Informacje ogólne

Polimex - Mostostal Spółka Akcyjna („Spółka”) jest spółką z siedzibą w Warszawie, przy ul. Czackiego 15/17, której akcje znajdują się w publicznym obrocie i są notowane na Giełdzie Papierów Wartościowych S.A. w Warszawie w systemie ciągłym.

Śródroczne skrócone sprawozdanie finansowe Spółki obejmuje okres 6 miesięcy zakończony dnia 30 czerwca 2013 roku oraz zawiera dane porównawcze za okres 6 miesięcy zakończony dnia 30 czerwca 2012 roku oraz na dzień 31 grudnia 2012 roku. Rachunek zysków i strat, sprawozdanie z całkowitych dochodów oraz noty do rachunku zysków i strat obejmują dane za okres 3 miesięcy zakończony dnia 30 czerwca 2013 roku oraz dane porównawcze za okres 3 miesięcy zakończony dnia 30 czerwca 2012 roku - nie były przedmiotem przeglądu lub badania przez biegłego rewidenta.

Spółka jest wpisana do rejestru przedsiębiorców Krajowego Rejestru Sądowego prowadzonego przez Sąd Rejonowy dla m. st. Warszawy w Warszawie, XII Wydział Gospodarczy Krajowego Rejestru Sądowego pod nr KRS 0000022460.

Spółce Polimex-Mostostal S.A. nadano numer statystyczny REGON 710252031.

Czas trwania Spółki jest nieoznaczony.

Podstawowym przedmiotem działalności jednostki jest wykonywanie robót budowlano-montażowych, montaż urządzeń i instalacji przemysłowych, produkcja.

Polimex-Mostostal S.A. prowadzi działalność w następujących segmentach: Produkcja, Budownictwo Ogólne, Energetyka i Chemia, Budownictwo Infrastrukturalne, Serwis, Pozostała Działalność.

Dnia 30 sierpnia 2013 roku śródroczne skrócone sprawozdanie finansowe Spółki za okres 6 miesięcy zakończony dnia 30 czerwca 2013 roku zostało przez Zarząd zatwierdzone do publikacji.

Spółka sporządziła również śródroczne skrócone skonsolidowane sprawozdanie finansowe za okres 6 miesięcy zakończony dnia 30 czerwca 2013 roku, które dnia 30 sierpnia 2013 roku zostało przez Zarząd zatwierdzone do publikacji.

### 2. Skład Zarządu i Rady Nadzorczej

W skład Zarządu Spółki na dzień 30 czerwca 2013 roku wchodził:

Gregor Sobisch	Prezes Zarządu
Joanna Makowiecka	Wiceprezes Zarządu
Robert Bednarski	Wiceprezes Zarządu

W ciągu okresu sprawozdawczego oraz do dnia zatwierdzenia niniejszego sprawozdania finansowego do publikacji w składzie Zarządu Spółki miały miejsce następujące zmiany:

- 21 marca 2013 roku - Pan Robert Oppenheim złożył rezygnację z pełnienia funkcji Członka Zarządu i p.o. Prezesa Zarządu Spółki;
- 28 marca 2013 roku - Rada Nadzorcza Spółki oddelegowała Pana Dariusza Krawczyka pełniącego funkcję Wiceprzewodniczącego Rady Nadzorczej Polimex-Mostostal S.A. na okres do 30 kwietnia 2013 roku do czasowego wykonywania czynności Członka Zarządu Spółki oraz pełnienia obowiązków Prezesa Zarządu;
- 23 kwietnia 2013 roku - Rada Nadzorcza Spółki powołała do składu Zarządu, na stanowisko Prezesa Zarządu, na okres trzyletniej, indywidualnej kadencji z dniem 3 czerwca 2013 roku Pana Gregora Sobisch;
- 24 kwietnia 2013 roku - Rada Nadzorcza Spółki powołała do składu Zarządu, na stanowisko Wiceprezesa Zarządu na okres trzyletniej, indywidualnej kadencji z dniem 3 czerwca 2013 roku Panią Joannę Makowiecką;
- 24 kwietnia 2013 roku - Rada Nadzorcza Spółki oddelegowała Pana Dariusza Krawczyka pełniącego funkcję Wiceprzewodniczącego Rady Nadzorczej Polimex-Mostostal S.A. na okres do 2 czerwca 2013 roku do czasowego wykonywania czynności Członka Zarządu Spółki oraz pełnienia obowiązków Prezesa Zarządu.
- 10 maja 2013 roku – Rada Nadzorcza Spółki powołała do składu Zarządu, na stanowisko Wiceprezesa Zarządu, na okres trzyletniej, indywidualnej kadencji z dniem 1 lipca 2013 roku Pana Arkadiusza Kropidłowskiego.
- 10 maja 2013 roku – Rada Nadzorcza Spółki odwołała ze składu Zarządu, Wiceprezesa Zarządu Pana Aleksandra Jonka.



W skład Rady Nadzorczej na dzień 30 czerwca 2013 roku wchodził:

Przewodniczący Rady Nadzorczej	Jerzy Góra
Wiceprzewodniczący Rady Nadzorczej	Ryszard Engel
Sekretarz Rady Nadzorczej	Artur Jędrzejewski
Członek Rady Nadzorczej	Wojciech Barański
Członek Rady Nadzorczej	Andrzej Kasperek
Członek Rady Nadzorczej	Dariusz Krawczyk
Członek Rady Nadzorczej	Tadeusz Kuczborski

W ciągu okresu sprawozdawczego oraz do dnia zatwierdzenia niniejszego sprawozdania finansowego do publikacji w składzie Rady Nadzorczej miały miejsce następujące zmiany:

- 15 lutego 2013 roku - Nadzwyczajne Walne Zgromadzenie Polimex-Mostostal S.A. podjęło uchwały o numerach od 3 do 10 dokonując następujących zmian w składzie Rady Nadzorczej:
  - osoby odwołane: Jan Woźniak, Sebastian Bogusławski, Andrzej Bartos, Dariusz Formela
  - osoby powołane: Jerzy Góra, Tadeusz Kuczborski, Ryszard Engel, Andrzej Kasperek,
- 28 marca 2013 roku - Pan Dariusz Krawczyk został oddelegowany przez Radę Nadzorczą na okres do 30 kwietnia 2013 roku do czasowego wykonywania czynności Członka Zarządu Spółki oraz pełnienia obowiązków Prezesa Zarządu,
- 24 kwietnia 2013 roku - Rada Nadzorcza Spółki oddelegowała Pana Dariusza Krawczyka pełniącego funkcję Wiceprzewodniczącego Rady Nadzorczej Polimex-Mostostal S.A. na okres do 2 czerwca 2013 roku do czasowego wykonywania czynności Członka Zarządu Spółki oraz pełnienia obowiązków Prezesa Zarządu.
- 3 czerwca 2013 roku - Zwyczajne Walne Zgromadzenie Polimex-Mostostal S.A. powołało Radę Nadzorczą Spółki na wspólną kadencję w okresie 2013-2016 w składzie: Jerzy Góra, Wojciech Barański, Tadeusz Kuczborski, Ryszard Engel, Andrzej Kasperek, Artur Jędrzejewski, Dariusz Krawczyk.
- 11 czerwca 2013 roku – Rada Nadzorcza Spółki w składzie zmienionym mocą uchwał podjętych przez Zwyczajne Walne Zgromadzenie Spółki w dniu 3 czerwca 2013 roku, ukonstytuowała się w następujący sposób: Przewodniczący Rady Nadzorczej- Jerzy Góra, Wiceprzewodniczący Rady Nadzorczej - Ryszard Engel, Sekretarz Rady Nadzorczej - Artur Jędrzejewski, Członek Rady Nadzorczej - Wojciech Barański, Członek Rady Nadzorczej - Andrzej Kasperek, Członek Rady Nadzorczej - Dariusz Krawczyk, Członek Rady Nadzorczej - Tadeusz Kuczborski

### 3. Podstawa sporządzenia sprawozdania finansowego

Niniejsze śródroczne skrócone sprawozdanie finansowe zostało sporządzone zgodnie z Międzynarodowymi Standardami Sprawozdawczości Finansowej („MSSF”), w szczególności zgodnie z Międzynarodowym Standardem Rachunkowości nr 34 oraz MSSF zatwierdzonymi przez UE. Na dzień zatwierdzenia niniejszego śródrocznego skróconego sprawozdania do publikacji, biorąc pod uwagę toczący się w UE proces wprowadzania standardów MSSF oraz prowadzoną przez Spółkę działalność, w zakresie stosowanych przez Spółkę zasad rachunkowości nie ma różnicy między standardami MSSF, które weszły w życie, a standardami MSSF zatwierdzonymi przez UE.

MSSF obejmują standardy i interpretacje zaakceptowane przez Radę Międzynarodowych Standardów Rachunkowości („RMSR”) oraz Komitet ds. Interpretacji Międzynarodowej Sprawozdawczości Finansowej („KIMSF”).

Niniejsze śródroczne skrócone sprawozdanie finansowe jest przedstawione w złotych („PLN”), a wszystkie wartości, o ile nie wskazano inaczej, podane są w tysiącach PLN.

Niniejsze śródroczne skrócone sprawozdanie finansowe zostało sporządzone przy założeniu kontynuowania działalności gospodarczej przez Spółkę w dającej się przewidzieć przyszłości.

**Restrukturyzacja zadłużenia**

W dniu 21 grudnia 2012 r. Spółka oraz jej spółki zależne „Polimex-Development” Kraków, Polimex-Mostostal Development BR Development zawarły z Bankami Finansującymi oraz Obligatariuszami Umowę w Sprawie Zasad Obsługi Zadłużenia Finansowego, której przedmiotem jest ustalenie zasad obsługi zadłużenia Spółki wobec Wierzycieli poprzez:

- restrukturyzację finansową zadłużenia Spółki poprzez: (i) odroczenie przez Banki Finansujące do dnia 31 grudnia 2016 r. ostatecznej spłaty limitów kredytów obrotowych udzielonych Spółce oraz zamianę udzielonych kredytów inwestycyjnych na kredyty obrotowe, przy czym na dzień podpisania Umowy w Sprawie Zasad Obsługi Zadłużenia Finansowego łączne zaangażowanie kredytowe Banków Finansujących wynosiło około 670 mln zł; (ii) rozłożenie na dwanaście równych miesięcznych rat każdego roszczenia zwrotnego z tytułu udzielonych przez Banki Finansujące gwarancji powstałego w trakcie obowiązywania Umowy w Sprawie Zasad Obsługi Zadłużenia Finansowego, jednakże nie później niż do 31 grudnia 2016 r.; (iii) zobowiązanie się Obligatariuszy do dokonania konwersji wierzytelności z tytułu obligacji wyemitowanych przez Spółkę w kwocie około 250 mln zł na Akcje Serii M Spółki oraz do odroczenia ostatecznej spłaty pozostałej części wierzytelności Obligatariuszy, w kwocie około 144 mln zł, do dnia 31 grudnia 2016 r.; (iv) Banki Finansujące, które udzieliły Spółce gwarancji, zobowiązały się do utrzymania istniejącego zaangażowania gwarancyjnego Spółki do chwili jego wygaśnięcia oraz zobowiązały się do udostępnienia Spółce nowej linii gwarancyjnej w łącznej kwocie 201,8 mln zł; oraz (v) Spółka zobowiązała się do dokonywania przedterminowej spłaty zadłużenia (tj. limitów kredytów obrotowych oraz wierzytelności z tytułu obligacji), częściowo w roku 2015 i większość w roku 2016.
- restrukturyzację operacyjną Spółki, w ramach której Spółka: (i) zobowiązała się do opracowania oraz wdrożenia planu restrukturyzacji operacyjnej Grupy poprzez redukcję kosztów operacyjnych działalności Grupy na łączną kwotę 300 mln zł do końca 2015 r.; oraz (ii) zobowiązała się dokonać zbycia określonych składników majątkowych oraz osiągnąć wpływy z tego tytułu w kwocie nie mniejszej niż 600 mln zł w okresie do 31 grudnia 2015 r. Zbywane aktywa będą obejmować akcje i udziały w Spółkach Zależnych, zbędny majątek rzeczowy, zorganizowane części przedsiębiorstwa oraz nieruchomości deweloperskie i inwestycyjne, a także wybrane nieruchomości operacyjne.

Tego samego dnia Spółka zawarła Umowę Nowej Linii Gwarancyjnej w sprawie nowej linii gwarancyjnej Spółki do kwoty 201.794.000,00 zł oraz związanego z nią kredytu odnawialnego.

W dniu 25 marca 2013 r. strony Umowy w Sprawie Zasad Obsługi Zadłużenia Finansowego zawarły aneks nr 1 do Umowy, którego celem było w szczególności uporządkowanie kwestii definicyjnych w niej zawartych, poszerzenie spektrum kontraktów Spółki mogących stanowić przedmiot Umowy Nowej Linii Gwarancyjnej oraz doprecyzowanie postanowień dotyczących katalogu oraz formuły składania przez Spółkę zabezpieczeń ekspozycji kredytowej Wierzycieli.

Następnie w dniu 4 lipca 2013 roku Spółka zawarła z Wierzycielami aneks nr 2 do Umowy w Sprawie Zasad Obsługi Zadłużenia Finansowego, na podstawie którego, między innymi:

- (i) Wierzyciele wyrazili zgodę na rozłożenie na miesięczne raty płatności odsetek, które Spółka była zobowiązana zapłacić w dniu 28 czerwca 2013 roku oraz rzekli się uprawnień wynikających z naruszenia przez Spółkę Umowy polegającego na braku zapłaty przez Spółkę powyższych odsetek w terminie;
- (ii) banki będące stroną Umowy zobowiązały się, w okresie do dnia 30 września 2013 roku, udostępniać Spółce istniejące kredyty obrotowe do łącznej wysokości limitów tych kredytów, pomimo wystąpienia i trwania przypadku naruszenia Umowy;
- (iii) Wierzyciele zobowiązali się, w okresie do dnia 30 września 2013 roku, nie blokować ani nie ograniczać Spółce dostępu do środków finansowych na rachunkach Spółki, pomimo wystąpienia i trwania przypadku naruszenia Umowy.

Dodatkowo na podstawie przedmiotowego aneksu banki będące stroną Umowy zadeklarowały podjęcie działań w celu wystawienia na zlecenie Spółki gwarancji w łącznej kwocie nie mniejszej niż 15 mln zł oraz nie większej niż 30 mln zł, których wystawienie umożliwi Spółce żądanie zwrotu kaucji zatrzymanych przez zamawiających na zabezpieczenie zobowiązań Spółki wynikających ze zrealizowanych kontraktów. W ramach wykonania przedmiotowej deklaracji banki będące stroną Umowy do dnia 31 lipca 2013 r. wystawiły na zlecenie Spółki w ramach Nowej Linii Gwarancyjnej gwarancje na łączną kwotę ponad 15 mln zł.

**Sytuacja finansowa Emitenta.**

W ramach Umowy w Sprawie Zasad Obsługi Zadłużenia Finansowego Spółka uzgodniła z niektórymi wierzycielami finansowymi Spółki plan i harmonogram restrukturyzacji zobowiązań finansowych Spółki objętych tą Umową. Umowa w Sprawie Zasad Obsługi Zadłużenia Finansowego przewiduje spłatę całości aktualnego zadłużenia finansowego Spółki do końca 2016 roku, w tym między innymi zadłużenia z tytułu kredytów w wysokości około 630 mln zł oraz z tytułu Obligacji w wysokości około 148 mln zł. Zdolność Spółki do spłaty

zadłużenia w terminach przewidzianych w Umowie w Sprawie Zasad Obsługi Zadłużenia Finansowego zależy od szeregu czynników, również uzależnionych od zewnętrznych okoliczności. Nie można wykluczyć, że działania podejmowane przez Spółkę w celu osiągnięcia wyników operacyjnych pozwalających na obsługę zadłużenia objętego Umową w Sprawie Zasad Obsługi Zadłużenia Finansowego nie przyniosą oczekiwanych efektów. W szczególności nie można wykluczyć, że wystąpią opóźnienia w restrukturyzacji operacyjnej Spółki lub że restrukturyzacja ta nie przyniesie zamierzonych efektów, a także, że Spółka nie będzie w stanie generować zakładanych przychodów z realizowanych i planowanych kontraktów oraz procesu dezinvestycji. Powyższe czynniki mogą utrudniać lub uniemożliwiać terminową spłatę zadłużenia Spółki objętego Umową w Sprawie Zasad Obsługi Zadłużenia Finansowego.

Ponadto harmonogram spłaty zadłużenia objętego Umową w Sprawie Zasad Obsługi Zadłużenia Finansowego przewiduje, że zostanie ono spłacone w ratach w 2015 oraz 2016 roku, przy czym istotna część tego zadłużenia będzie podlegała jednorazowej spłacie w dniu 31 grudnia 2016 r. W przypadku, gdy Spółka nie dokona wcześniejszej spłaty części tego zadłużenia z nadwyżek generowanych z działalności operacyjnej lub programu dezinvestycji, istnieje duże prawdopodobieństwo, że zadłużenie Spółki pozostające do spłaty na dzień 31 grudnia 2016 r. będzie wymagało jego refinansowania. W związku z powyższym nie można wykluczyć, że w przypadku konieczności dokonania refinansowania zadłużenia Spółki, którego dotyczy Umowa w Sprawie Zasad Obsługi Zadłużenia Finansowego, Spółka nie będzie w stanie pozyskać w instytucjach finansowych takiego finansowania w odpowiednim czasie, na satysfakcjonujących warunkach lub w ogóle.

W okresie pierwszego półrocza nastąpiło naruszenie warunków Umowy w Sprawie Zasad Obsługi Zadłużenia Finansowego polegające na: (i) nieuzyskaniu łącznych wpływów z emisji akcji serii N1, N2 oraz O w łącznej kwocie 250 mln zł oraz (ii) niezawarcia przez Spółkę aneksów do wybranych kontraktów budowlanych w terminie określonym przez Wierzycieli tj. do dnia 31 lipca 2013 roku. Wierzyciele wyrazili zgodę na zrzeczenie się uprawnień wynikających z wystąpienia naruszenia Umowy. Spółka została zobowiązana przez Wierzycieli do wykonania ww. zobowiązań do dnia 30 września 2013 r.

W związku z naruszeniem warunków Umowy w Sprawie Zasad Obsługi Zadłużenia Finansowego („UZOZF”) z dnia 21.12.2012r., Spółka była zobligowana wymogami standardów rachunkowości (MSR 1) do przeklasyfikowania zobowiązań z tytułu kredytów i pożyczek, oraz obligacji długoterminowych ze zobowiązań długoterminowych do krótkoterminowych na dzień 30 czerwca 2013 roku. W dniu 2 lipca 2013 roku Spółka otrzymała zgodę Wierzycieli na zrzeczenie się przez Wierzycieli uprawnień wynikających z wystąpienia naruszenia Umowy polegającego na (i) nieuzyskaniu łącznych wpływów z emisji akcji serii N1, N2 oraz O w łącznej kwocie 250 mln zł oraz (ii) niezawarcia przez Spółkę aneksów do wybranych kontraktów budowlanych w terminie określonym przez Wierzycieli tj. do dnia 30 czerwca 2013 r. Powyższa zgoda Wierzycieli umożliwi Spółce prezentację kredytów w zobowiązaniach długoterminowych w następnych okresach sprawozdawczych oraz przyczyni się do poprawy poziomu kapitału obrotowego, który będzie miał wartość dodatnią. Kapitał obrotowy, zdefiniowany jako różnica pomiędzy aktywami obrotowymi z uwzględnieniem aktywów długoterminowych przeznaczonych do sprzedaży a zobowiązaniami krótkoterminowymi (bez uwzględnienia reklasyfikacji kredytów i pożyczek, oraz obligacji krótkoterminowych) na dzień 30 czerwca 2013 roku jest dodatni i wynosi 55 498 tys. zł, na dzień 31 grudnia 2012 r. jest ujemny i wynosi (47 202) tys. zł.

	30 czerwca 2013	31 grudnia 2012
Suma aktywów obrotowych oraz aktywów długoterminowych przeznaczonych do sprzedaży	1 241 257	1 497 215
Zobowiązania krótkoterminowe (po wyłączeniu długu, który podlega reklasyfikacji, zgodnie z MSR 1)	1 185 759	1 544 417
Krótkoterminowa pozycja finansowa Spółki	55 498	(47 202)

Zarząd Spółki realizuje proces restrukturyzacji działalności operacyjnej Spółki w celu redukcji kosztów operacyjnych poprzez, między innymi, redukcję kosztów ogólnego zarządu, centralizację zakupów, optymalizację

struktur organizacyjnych, optymalizację portfela kontraktów, kontynuowanie programu dezinwestycji, tj. programu sprzedaży przez Spółkę składników majątkowych niezwiązanych z podstawową działalnością.

Pozytywne zakończenie procesu restrukturyzacji, jest m.in. zależne od podejmowanych wysiłków w zakresie restrukturyzacji zatrudnienia, w celu wypracowania konkurencyjności Spółki i osiągnięcia elastyczności zatrudnienia. W kolejnych okresach Spółka planuje pozyskać do realizacji istotne kontrakty długoterminowe. Zarząd Polimex-Mostostal S.A. podpisał m.in. w dniu 13 sierpnia 2013 roku z PGE Górnictwo i Energetyka Konwencjonalna S.A. aneks do Umowy na budowę bloków nr 5 i 6 w Elektrowni Opole z dnia 15 lutego 2012 roku. Na mocy aneksu Strony ustaliły, że dodatkowym warunkiem wydania Polecenia Rozpoczęcia Prac jest uzgodnienie i wdrożenie warunków regulujących relacje pomiędzy Zamawiającym, Generalnym Wykonawcą i/lub Podwykonawcą, a PKO Bankiem Polskim S.A., obejmujące m.in. zasady finansowe, warunki i zabezpieczenie płatności oraz gwarancje wykonania Umowy. Ponadto, Strony ustaliły, że Zamawiający ma możliwość wystawienia Polecenia Rozpoczęcia Prac nie później niż w terminie 24 miesięcy od dnia zawarcia Umowy (tj. do dnia 15 lutego 2014 roku), przy czym Polecenie Rozpoczęcia Prac może zostać wydane nie wcześniej niż 120 dni od daty wystawienia przez Zamawiającego powiadomienia o planowanym wystawieniu Polecenia Rozpoczęcia Prac. Jednocześnie, Generalny Wykonawca otrzymał od Zamawiającego powiadomienie o planowanym terminie wydania Polecenia Rozpoczęcia Prac, w którym Zamawiający wskazał, że planuje wydać Pozwolenie Rozpoczęcia Prac w dniu 15 grudnia 2013 roku, pod warunkiem uprzedniego spełnienia wszystkich warunków przewidzianych Umową do wydania ww. dokumentu.

Kolejnym z głównych elementów programu restrukturyzacji Spółki, wynikającym z ustaleń UZOZF podpisanej z Wierzycielami, są dezinwestycje. Kontynuowana jest sprzedaż aktywów, które nie zaliczają się do podstawowej działalności Spółki. Spółka pracuje nad sprzedażą pakietową tychże aktywów, która pozwoliłaby istotnie poprawić sytuację płynnościową Spółki. Jako potencjalne źródło dodatkowych wpływów należy również wskazać możliwe dokapitalizowanie.

Z uwagi na fakt występowania przypadków naruszenia warunków umowy zawartej z bankami oraz obligatariuszami ("Wierzyciele") określającej warunki finansowania Spółki przez Wierzycieli, Polimex-Mostostal S.A. podejmuje kroki w sprawie renegotiacji zapisów UZOZF w zakresie usprawnienia działalności operacyjnej podmiotu. Opóźnienia w powyższych czynnikach i założeniach, mogą utrudniać lub uniemożliwiać terminową spłatę zadłużenia Spółki objętego UZOZF. Na dzień sporządzenia niniejszego sprawozdania finansowego Zarząd podjął działania mające na celu wynegocjowanie zgody Wierzycieli na konwersję części wierzytelności na akcje, zmianę terminów spłaty zobowiązań finansowych oraz uelastycznienie pozostałych warunków obsługi zadłużenia.

W ocenie Zarządu Spółki w/w działania dają podstawę do stwierdzenia, że sytuacja Spółki będzie ulegać stopniowej poprawie, pomimo istnienia okoliczności wskazujących na zagrożenie kontynuowania działalności przez Spółkę, w szczególności w okresie najbliższych 12 miesięcy od daty sporządzenia niniejszego sprawozdania finansowego. Stąd też sprawozdanie finansowe zostało sporządzone przy założeniu kontynuowania działalności gospodarczej przez Spółkę w dającej się przewidzieć przyszłości.

#### 4. Istotne zasady (polityka) rachunkowości

Zasady (polityki) rachunkowości zastosowane do sporządzenia śródrocznego skróconego sprawozdania finansowego są spójne z tymi, które zastosowano przy sporządzaniu rocznego sprawozdania finansowego Spółki za rok zakończony 31 grudnia 2012 roku za wyjątkiem zastosowania następujących zmian do standardów oraz nowych interpretacji obowiązujących dla okresów rocznych rozpoczynających się po dniu 1 stycznia 2013 roku:

- MSSF 10 „Skonsolidowane sprawozdania finansowe” (obowiązujący w odniesieniu do okresów rocznych rozpoczynających się 1 stycznia 2013 roku lub po tej dacie),
- MSSF 11 „Wspólne ustalenia umowne” (obowiązujący w odniesieniu do okresów rocznych rozpoczynających się 1 stycznia 2013 roku lub po tej dacie),
- MSSF 12 „Ujawnienie informacji na temat udziałów w innych jednostkach” (obowiązujący w odniesieniu do okresów rocznych rozpoczynających się 1 stycznia 2013 roku lub po tej dacie),
- MSSF 13 „Ustalenie wartości godziwej” (obowiązujący w odniesieniu do okresów rocznych rozpoczynających się 1 stycznia 2013 roku lub po tej dacie),
- MSR 27 (znowelizowany w roku 2011) „Jednostkowe sprawozdania finansowe” (obowiązujący w odniesieniu do okresów rocznych rozpoczynających się 1 stycznia 2013 roku lub po tej dacie),



- MSR 28 (znowelizowany w roku 2011) „Inwestycje w jednostkach stowarzyszonych i wspólnych przedsięwzięciach” (obowiązujący w odniesieniu do okresów rocznych rozpoczynających się 1 stycznia 2013 roku lub po tej dacie),
  - Zmiany do MSSF 1 „Zastosowanie MSSF po raz pierwszy” – Pożyczki rządowe (obowiązujący w odniesieniu do okresów rocznych rozpoczynających się 1 stycznia 2013 roku lub po tej dacie),
  - Zmiany do MSSF 7 „Instrumenty finansowe: ujawnianie informacji” – Kompensowanie aktywów finansowych i zobowiązań finansowych (obowiązujący w odniesieniu do okresów rocznych rozpoczynających się 1 stycznia 2013 roku lub po tej dacie),
  - Zmiany do MSSF 10 „Skonsolidowane sprawozdania finansowe”, MSSF 11 „Wspólne ustalenie umowne” oraz MSSF 12 „Ujawnienie informacji na temat udziałów w innych jednostkach” – Objaśnienia na temat przepisów przejściowych (obowiązujący w odniesieniu do okresów rocznych rozpoczynających się 1 stycznia 2013 roku lub po tej dacie),
  - Zmiany do MSR 1 „Prezentacja sprawozdań finansowych” - Prezentacja składników innych całkowitych dochodów (obowiązujący w odniesieniu do okresów rocznych rozpoczynających się 1 lipca 2012 roku lub po tej dacie),
  - Zmiany do MSR 19 „Świadczenia pracownicze” – Poprawki do rachunkowości świadczeń po okresie zatrudnienia (obowiązujący w odniesieniu do okresów rocznych rozpoczynających się 1 stycznia 2013 roku lub po tej dacie),
  - Zmiany do różnych standardów „Poprawki do MSSF (2012)” - dokonane zmiany w ramach procedury wprowadzania dorocznych poprawek do MSSF opublikowane w dniu 17 maja 2012 roku (MSSF 1, MSR 1, MSR 16, MSR 32 oraz MSR 34) ukierunkowane głównie na rozwiązywanie niezgodności i uściślenie słownictwa (obowiązujące w odniesieniu do okresów rocznych rozpoczynających się 1 stycznia 2013 lub po tej dacie),
  - Interpretacja KIMSF 20 „Koszty usuwania nadkładu na etapie produkcji w kopalniach odkrywkowych” (obowiązująca w odniesieniu do okresów rocznych rozpoczynających się 1 stycznia 2013 roku lub po tej dacie).
- W/w standardy, interpretacje i zmiany do standardów nie miały istotnego wpływu na dotychczas stosowaną politykę rachunkowości jednostki.

### Przekształcenie danych porównywalnych

Jak opisano w nocie 2.2.2. do skorygowanego skonsolidowanego sprawozdania finansowego za okres 9 miesięcy zakończonego 30 września 2012 roku, opublikowanego w dniu 19 grudnia 2012 roku, z uwagi na szczegółową weryfikację budżetów wprowadzono korektę wyceny kontraktów długoterminowych realizowanych przez Spółkę na dzień 30 września 2012 roku. Skutki powyższej korekty miały również wpływ na dane finansowe na dzień 30 czerwca 2012 roku. Wpływ korekty na wynik netto Spółki na dzień 30 czerwca 2012 roku prezentuje poniższa tabela:

### Sprawozdanie finansowe Polimex-Mostostal S.A.

(w tys. zł)	Zysk/(strata) netto	Korekta	Zysk/(strata) netto
Informacje finansowe na dzień 30 czerwca 2012 roku według opublikowanego sprawozdania finansowego za ten okres w dniu 31 sierpnia 2012	(439 446)		(439 446)
Efekt zmiany :			
Korekty:			
a) korekta wyceny kontraktów długoterminowych	177 947	177 947	177 947
Informacje finansowe na dzień 30 czerwca 2012 roku po korekcie wyceny kontraktów długoterminowych	(261 499)		(261 499)

W segmencie Drogi i Koleje po weryfikacji wyceny kontraktów długoterminowych wpływ korekty na wynik netto Spółki na 30 czerwca 2012 roku wynosi 143 784 tys. zł, w segmencie Budownictwa Ogólnego 14 151 tys. zł i w segmencie Energetyki i Chemii 20 012 tys. zł.

## 5. Korekta błędu

W okresie sprawozdawczym korekta błędu nie wystąpiła.

## 6. Sezonowość działalności

Działalność Spółki wykazuje cechy sezonowości w zakresie prowadzenia robót budowlano-montażowych, remontowych oraz drogowych i kolejowych. W okresie zimowym maleje ilość robót wykonywanych na otwartych terenach placów budów. Dodatkowo, w niektórych branżach prace remontowe są prowadzone w określonych porach roku (np. w elektrowniach i elektrociepłowniach koncentrują się w miesiącach letnich). Z kolei prace modernizacyjne są podejmowane w cyklach kilkuletnich (np. w rafineriach czy zakładach chemicznych).

W harmonogramach realizacji zadań inwestycyjnych Spółki są uwzględnione uwarunkowania klimatyczne, zaś przy sporządzaniu budżetu również konsekwencje stosowanych procedur przyznawania i rozliczeń finansowych zleceń.

## 7. Informacje dotyczące segmentów działalności

Dla celów zarządczych Spółka została podzielona na części w oparciu o wytwarzane produkty i świadczone usługi. Istnieją zatem następujące sprawozdawcze segmenty operacyjne:

Produkcja	produkcja i dostawy konstrukcji stalowych, krat pomostowych, systemów regałowych, palet, barier drogowych. Usługi w zakresie zabezpieczeń antykorozyjnych konstrukcji stalowych poprzez cynkowanie ogniowe, system Duplex, malowanie metodą hydrauliczną.
Budownictwo Ogólne	usługi budowlano – montażowe. Generalne wykonawstwo obiektów w branży budowlanej (w tym działalność deweloperska). Realizacja dużych obiektów budownictwa przemysłowego i ogólnego. Montaż konstrukcji stalowych, urządzeń specjalistycznych, hal oraz konstrukcji specjalnych.
Energetyka i Chemia	usługi związane z branżą energetyczną. Generalne wykonawstwo obiektów w branży energetycznej, usługi serwisowe w zakresie stałej i kompleksowej obsługi elektrowni, elektrociepłowni i zakładów przemysłowych. Generalne wykonawstwo obiektów w branży chemicznej. Montaż urządzeń procesowych dla przemysłu chemicznego i petrochemicznego, prefabrykacja i montaż konstrukcji stalowych, rurociągów technologicznych, zbiorników magazynowych oraz rurociągów, prefabrykacja i montaż pieców dla przemysłu rafineryjnego. Realizacja projektów proekologicznych. Odbiorcami usług są zakłady chemiczne, rafinerie, petrochemie, gazownictwo.
Serwis	usługi w zakresie serwisu przemysłowego: utrzymanie ruchu, bieżące remonty, konserwacje, prace awaryjne, remonty (planowe, średnie, kapitalne itd.), modernizacje, montaż kotłów parowych, wodnych oraz turbin kondensacyjnych, ciepłowniczych i przemysłowych wraz z urządzeniami pomocniczymi, regulacja układów automatyki przemysłowej, diagnostyka.
Budownictwo Infrastrukturalne	drogi i koleje, generalne wykonawstwo obiektów w branży budownictwa drogowego i kolejowego. Główni odbiorcy usług to Generalna Dyrekcja Dróg Krajowych i Autostrad (drogi) oraz PKP i Polskie Linie Kolejowe S.A. (koleje).
Pozostała działalność	usługi sprzętowo transportowe, usługi wynajmu, dzierżawy, pozostałe usługi nieujęte w innych segmentach.

Zarząd monitoruje oddzielnie wyniki operacyjne segmentów w celu podejmowania decyzji dotyczących alokacji zasobów, oceny skutków tej alokacji oraz wyników działalności. Podstawą oceny wyników działalności jest zysk lub strata na działalności operacyjnej, które w pewnym zakresie, jak wyjaśniono w tabeli poniżej, są mierzone inaczej niż zysk lub strata na działalności operacyjnej w sprawozdaniu finansowym. Finansowanie Spółki (łącznie z kosztami i przychodami finansowymi) oraz podatek dochodowy są monitorowane na poziomie Spółki i nie są alokowane do segmentów.

Ceny transakcyjne stosowane przy transakcjach pomiędzy segmentami operacyjnymi są ustalane na zasadach rynkowych podobnie jak przy transakcjach ze stronami niepowiązanymi.

Polimex - Mostostal S.A.  
Śródroczne skrócone sprawozdanie finansowe za okres 6 miesięcy zakończony dnia 30 czerwca 2013 roku  
Dodatkowe noty objaśniające  
(w tysiącach zł)

## 7.1. Segmenty operacyjne

W poniższych tabelach przedstawione zostały dane dotyczące przychodów i zysków poszczególnych segmentów operacyjnych Spółki za okresy 3 oraz 6 miesięcy zakończone dnia 30 czerwca 2013 roku i dane bilansowe na dzień 30 czerwca 2013 roku oraz za okresy 3 oraz 6 miesięcy zakończone dnia 30 czerwca 2012 roku i dane bilansowe na dzień 30 czerwca 2012 roku.

Okres 3 miesięcy zakończony 30 czerwca 2013 roku (niebadane)	Działalność kontynuowana								Działalność ogółem
	Produkcja	Budownictwo Ogólne	Energetyka i chemia	Serwis	Budownictwo infrastrukturalne	Pozostała działalność	Segmenty razem	Wylączenia )	
<b>Przychody</b>									
Sprzedaż na rzecz klientów zewnętrznych	96 505	62 089	107 263	94 848	98 524	2 924	462 153	-	462 153
Sprzedaż między segmentami	15 332	1 397	1 251	4 449	-	179	22 608	(22 608)	-
Przychody segmentu ogółem	<u>111 837</u>	<u>63 486</u>	<u>108 514</u>	<u>99 297</u>	<u>98 524</u>	<u>3 103</u>	<u>484 761</u>	<u>(22 608)</u>	<u>462 153</u>
<b>Wynik</b>									
Zysk/(strata) segmentu	<u>(8 248)</u>	<u>(7 612)</u>	<u>(14 659)</u>	<u>(8 346)</u>	<u>(46 530)</u>	<u>2 675</u>	<u>(82 720)</u>	<u>(17 225)</u>	<u>(99 945)</u>

\*Przychody z tytułu transakcji pomiędzy segmentami są eliminowane przy konsolidacji danych. Zysk operacyjny nie uwzględnia przychodów finansowych w kwocie 19 239 tys. zł i kosztów finansowych w kwocie (36 464) tys. zł

Okres 6 miesięcy zakończony 30 czerwca 2013 roku (niebadane)	Działalność kontynuowana								Działalność ogółem
	Produkcja	Budownictwo ogólne	Energetyka i chemia	Serwis	Budownictwo infrastrukturalne	Pozostała działalność	Segmenty razem	Wylączenia )	
<b>Przychody</b>									
Sprzedaż na rzecz klientów zewnętrznych	208 903	106 497	231 781	162 828	125 967	8 327	844 303	-	844 303
Sprzedaż między segmentami	24 480	1 750	2 314	10 180	-	384	39 108	(39 108)	-
Przychody segmentu ogółem	<u>233 383</u>	<u>108 247</u>	<u>234 095</u>	<u>173 008</u>	<u>125 967</u>	<u>8 711</u>	<u>883 411</u>	<u>(39 108)</u>	<u>844 303</u>
<b>Wynik</b>									
Zysk/(strata) segmentu	<u>(13 493)</u>	<u>(7 094)</u>	<u>(13 936)</u>	<u>(18 587)</u>	<u>(46 988)</u>	<u>53 687</u>	<u>(46 411)</u>	<u>26 167</u>	<u>(20 244)</u>

\*Przychody z tytułu transakcji pomiędzy segmentami są eliminowane przy konsolidacji danych. Zysk operacyjny nie uwzględnia przychodów finansowych w kwocie 76 894 tys. zł i kosztów finansowych w kwocie (50 727) tys. zł

Działalność kontynuowana							
30 czerwca 2013 roku (niebadane)	Produkcja	Budownictwo ogólne	Energetyka i chemia	Budownictwo infrastrukturalne	Serwis	Pozostała działalność	Działalność ogółem
Aktywa segmentu	357 539	162 379	790 077	179 959	299 804	95 498	1 885 256
Aktywa nieprzypisane (zarządzane na poziomie Spółki)	-	-	-	-	-	-	463 322
Aktywa ogółem	357 539	162 379	790 077	179 959	299 804	95 498	2 348 578

Polimex - Mostostal S.A.  
Śródroczne skrócone sprawozdanie finansowe za okres 6 miesięcy zakończony dnia 30 czerwca 2013 roku  
Dodatkowe noty objaśniające  
(w tysiącach zł)

Uzgodnienie do danych przedstawionych w bilansie

Aktywa segmentów nie zawierają aktywów zarządzanych na poziomie Spółki:

- rzeczowe aktywa trwałe	17 436						
- wartości niematerialne	5 185						
- aktywa finansowe	242 222						
- aktywa z tytułu podatku odroczonego	188 974						
- pozostałe	9 505						
Aktywa nieprzypisane (zarządzane na poziomie Spółki) razem	463 322						
Zobowiązania segmentu	97 800	232 884	641 515	254 717	101 831	31 664	1 360 411
Zobowiązania nieprzypisane	-	-	-	-	-	-	988 167
Pasywa ogółem	97 800	232 884	641 515	254 717	101 831	31 664	2 348 578

Zobowiązania segmentów nie zawierają zobowiązań zarządzanych na poziomie Spółki:

- kredyty i pożyczki	639 437
- obligacje	148 266
- rezerwa na świadczenia emerytalne i podobne	24 894
- rezerwy na poręczenia i restrukturyzacyjne	37 407
- zobowiązania z tytułu podatków, ceł, ubezpieczeń i pozostałe	76 454
- pozostałe	10 036
Kapitały własne	51 673
Pasywa nieprzypisane ogółem	988 167

Działalność kontynuowana								Działalność ogółem
Okres 3 miesięcy zakończony 30 czerwca 2012 roku (przeształcone)	Produkcja	Budownictwo ogólne	Energetyka i chemia	Serwis	Budownictwo infrastrukturalne	Pozostała działalność	Segmenty razem	Wylączenia *)
<b>Przychody</b>								
Sprzedaż na rzecz klientów zewnętrznych	142 958	301 213	161 078	188 087	164 280	889	958 505	-
Sprzedaż między segmentami	62 145	-	11 150	16 745	-	323	90 363	(90 363)
Przychody segmentu ogółem	205 103	301 213	172 228	204 832	164 280	1 212	1 048 868	(90 363)
<b>Wynik</b>								
Zysk/(strata) segmentu	(10 289)	17 803	(9 873)	(5 753)	(4 699)	1 637	(11 174)	(75 060)

\*Przychody z tytułu transakcji pomiędzy segmentami są eliminowane przy konsolidacji danych. Zysk operacyjny nie uwzględnia przychodów finansowych w kwocie 4 818 tys. zł i kosztów finansowych w kwocie (79 878) tys. zł

Działalność kontynuowana								Działalność ogółem
Okres 6 miesięcy zakończony 30 czerwca 2012 roku (przeształcone)	Produkcja	Budownictwo ogólne	Energetyka i chemia	Serwis	Budownictwo infrastrukturalne	Pozostała działalność	Segmenty razem	Wylączenia *)
<b>Przychody</b>								
Sprzedaż na rzecz klientów zewnętrznych	283 209	536 622	316 953	326 911	178 204	1 933	1 643 832	-
Sprzedaż między segmentami	167 387	-	24 730	31 458	-	582	224 157	(224 157)
Przychody segmentu ogółem	450 596	536 622	341 683	358 369	178 204	2 515	1 867 989	(224 157)
<b>Wynik</b>								
Zysk/(strata) segmentu	(11 898)	7 187	(14 203)	(7 845)	(167 760)	2 743	(191 776)	(105 034)

\*Przychody z tytułu transakcji pomiędzy segmentami są eliminowane przy konsolidacji danych. Zysk operacyjny nie uwzględnia przychodów finansowych w kwocie 6 235 tys. zł i kosztów finansowych w kwocie (111 269) tys. zł



Polimex - Mostostal S.A.  
*Śródroczne skrócone sprawozdanie finansowe za okres 6 miesięcy zakończony dnia 30 czerwca 2013 roku*  
*Dodatkowe noty objaśniające*  
*(w tysiącach zł)*

Działalność kontynuowana

30 czerwca 2012 roku (przekształcone)	Produkcja	Budownictwo ogólne	Energetyka i chemia	Budownictwo infrastrukturalne	Serwis	Pozostała działalność	Działalność ogółem
Aktywa segmentu	456 046	369 109	565 114	535 810	363 799	144 864	2 434 742
Aktywa nieprzypisane (zarządzane na poziomie Spółki)	-	-	-	-	-	-	620 921
Aktywa ogółem	456 046	369 109	565 114	535 810	363 799	144 864	3 055 663

Uzgodnienie do danych przedstawionych w bilansie

Aktywa segmentów nie zawierają aktywów zarządzanych na poziomie Spółki:

- rzeczowe aktywa trwałe	22 433
- wartości niematerialne	5 555
- aktywa finansowe	450 801
- aktywa z tytułu podatku odroczonego	111 946
- środki pieniężne i ich ekwiwalenty	2 436
- nieruchomości inwestycyjne	12 151
- należności z tytułu podatków, ceł, ubezpieczeń i pozostałe	10 101
- pozostałe	5 498
Aktywa nieprzypisane (zarządzane na poziomie Spółki) razem	620 921

Zobowiązania segmentu	113 956	332 250	273 794	379 092	123 532	81 463	1 304 087
Zobowiązania nieprzypisane	-	-	-	-	-	-	1 751 576
Pasywa ogółem	113 956	332 250	273 794	379 092	123 532	81 463	3 055 663

Zobowiązania segmentów nie zawierają zobowiązań zarządzanych na poziomie Spółki:

- kredyty i pożyczki	692 907
- obligacje	407 846
- rezerwa na świadczenia emerytalne i podobne	36 725
- zobowiązania z tytułu podatków, ceł, ubezpieczeń i pozostałe	146 038
- pozostałe	5 899
Kapitały własne	462 161
Pasywa nieprzypisane ogółem	1 751 576

## 8. Przychody i koszty

### 8.1. Przychody ze sprzedaży towarów, usług, produktów i najmu

	Okres 3 miesiące zakończony 30 czerwca 2013 (niebadane)	Okres 6 miesiące zakończony 30 czerwca 2013	Okres 3 miesiące zakończony 30 czerwca 2012 (przekształcone)	Okres 6 miesiące zakończony 30 czerwca 2012
Przychody ze sprzedaży towarów i produktów	83 451	174 153	109 823	220 710
Przychody ze sprzedaży usług	376 694	665 220	845 073	1 416 119
Przychody z wynajmu	2 008	4 930	3 609	7 003
	<b>462 153</b>	<b>844 303</b>	<b>958 505</b>	<b>1 643 832</b>

## 8.2. Przychody i koszty dotyczące kontraktów długoterminowych

Zgodnie z wymogami MSR 11, Zarząd dokonuje bieżącej oceny i aktualizacji budżetów w zakresie rozliczeń kontraktów realizowanych przez Spółkę aktualizując, w miarę postępów prac, szacunki przychodów i kosztów. Aktualizacja budżetów dotyczy zarówno kontraktów w realizacji na dzień 30 czerwca 2013 roku, jak i tych w okresie gwarancyjnym, z tytułu których istnieje ryzyko poniesienia dodatkowych kosztów.

Spółka realizuje kontrakty przy braku zewnętrznego finansowania i przy ograniczonej płynności. Powoduje to trudności w zakresie utrzymania kontraktowych terminów realizacji i prowadzi do sporów z głównymi odbiorcami kontraktów. Mimo to Spółka zakończyła szereg istotnych kontraktów długoterminowych, a w przypadku pozostałych do realizacji, zawarła, bądź jest w trakcie uzgadniania aneksów i porozumień wydłużających okresy realizacji. Pozwoli to istotnie ograniczyć ryzyko naliczenia i potrącenia kar umownych.

Polimex-Mostostal S.A. zakończył budowę nowoczesnego bloku ciepłowniczego w Elektrociepłowni Bielsko-Biała EC1. Zleceniodawca, spółka Tauron Wytwarzanie S.A., 28 czerwca br. dokonała odbioru końcowego obiektu. Wartość kontraktu z grudnia 2009 r. to 409 700 tys. zł netto. Zakres prac wykonanych przez Polimex-Mostostal obejmował kompleksowe zaprojektowanie i wykonanie bloku w formule „pod klucz”, w tym: dostawę, montaż, rozruch oraz przekazanie do eksploatacji nowego bloku ciepłowniczego.

Polimex-Mostostal S.A. konsekwentnie i zgodnie z planem rozwija działalność w sektorze budownictwa przemysłowego – szczególnie w energetyce, petrochemii i chemii. Spółka jest wykonawcą jednych z największych projektów dla energetyki konwencjonalnej - razem z Hitachi Power Europe, rozbudowuje elektrownię w Kozienicach (wartość tego kontraktu dla Polimeksu-Mostostalu to 2,18 mld zł netto), jest również członkiem konsorcjum odpowiedzialnego za budowę nowych bloków energetycznych w elektrowni w Opolu (wartość tego kontraktu dla Polimeksu-Mostostalu to 3,92 mld zł netto).

Mimo trudności z utrzymaniem niezakłóconej płynności finansowej Spółka nadrabia szereg opóźnień w zakresie realizowanych kontraktów drogowych. Spółka oddała do ruchu ponad 23-kilometrowy odcinek autostrady A4 Szarów – Brzesko, istotnie zaawansowane są pozostałe odcinki realizowane przez Spółkę.

W początkowej fazie realizacji jest kontrakt w formule zaprojektuj i wybuduj na autostradę A1 Stryków – Tuszyn o wartości ponad 949 mln zł netto. Polimex jest liderem Konsorcjum realizującym zlecenie, z udziałem w wysokości 37% wartości kontraktu. Według obowiązującego kontraktu zakończenie prac na tym odcinku ma nastąpić w roku 2014. Nowy, 40-kilometrowy odcinek autostrady A1 połączy węzeł Łódź – Północ z istniejącym odcinkiem autostrady A1 z Tuszyna do Piotrkowa Trybunalskiego. Faktyczne roboty budowlane rozpoczęły się pod koniec kwietnia br. Realnym zagrożeniem dla terminowej realizacji kontraktu jest trudna sytuacja finansowa jednego z konsorcjantów, ogłoszenie upadłości przez innego (Mostmar), co spowodowało konieczność przejęcia znacznej części robót. Czynniki te zostały uwzględnione w wycenie kontraktu. Istnieje jednak niepewność związana z koniecznością poniesienia nakładów na prace niezbędne do zakończenia projektu. Problemem są trudności z płynnością finansową, która w pełni gwarantowałaby nieprzerwany cykl robót, a tym samym zakończenie kontraktu w prognozowanych terminach. Spółka poniosła i ponosi zwiększone koszty utrzymania budowy i realizacji robót, a kontrakt jest realizowany z istotną stratą. W związku z powyższym oraz z uwagi na początkową fazę realizacji kontraktu istnieje znacząca niepewność, co do założeń przyjętych do wyceny, która z uwagi na szereg zewnętrznych czynników może ulec zmianie.

Na koniec sierpnia 2013 roku na odcinku „Stryków – Tuszyn” średnio dziennie pracowało 200 maszyn budowlanych i 200 osób. Wykonywane są kolejne warstwy nasypów i wykopów, trwają dalsze prace przy odhumusowaniu terenu oraz przy stabilizacji podłoża gruntowego pod drogę główną, prowadzone są czynności przy przebudowie kolizji wodno-kanalizacyjnych, elektroenergetycznych i telekomunikacyjnych, roboty nad przebudową gazociągu, a także pomiary laboratoryjne oraz geodezyjne na wykonanych odcinkach robót. W najbliższym czasie Spółka planuje prowadzić ciąg dalszy robót ziemnych, wykonywanie kolejnych warstw nasypów i wykopów, prace wodno-kanalizacyjne, elektroenergetyczne i telekomunikacyjne, a także prace na obiektach inżynierskich. W najbliższym czasie, planowane jest pozyskanie partnera, który przejmie istotny zakres pozostających do wykonania prac.

### 8.3. Pozostałe przychody operacyjne

	Okres 3 miesiące zakończony 30 czerwca 2013	Okres 6 miesiące zakończony 30 czerwca 2013	Okres 3 miesiące zakończony 30 czerwca 2012	Okres 6 miesiące zakończony 30 czerwca 2012
	(niebadane)		(niebadane)	
Zysk na sprzedaży rzeczowych aktywów trwałych	(774)	21 067	(144)	-
Odpisane zobowiązania	351	657	-	-
Rozwiązanie rezerwy na kary umowne	-	1 450	-	-
Rozwiązanie rezerwy na pozostałe koszty	718	3 018	-	383
Odszkodowania i kary	3 927	6 378	4 112	6 314
Wynik na likwidacji spółki zależnej	1 494	1 494	-	-
Dotacje	50	50	-	-
Zwrot kosztów sądowych	15	74	145	248
Inne	(1 548)	267	1 496	1 939
<b>Pozostałe przychody operacyjne ogółem</b>	<b>4 233</b>	<b>34 455</b>	<b>5 609</b>	<b>8 884</b>

### 8.4. Pozostałe koszty operacyjne

	Okres 3 miesiące zakończony 30 czerwca 2013	Okres 6 miesiące zakończony 30 czerwca 2013	Okres 3 miesiące zakończony 30 czerwca 2012	Okres 6 miesiące zakończony 30 czerwca 2012
	(niebadane)		(niebadane)	
Strata ze sprzedaży niefinansowych aktywów trwałych	-	-	1 698	1 698
Odszkodowania i kary	926	1 985	3 250	4 226
Koszty sądowe	280	937	465	548
Darowizny	-	-	42	202
Odpisy na należności podatkowe	-	-	2 338	2 338
Rezerwy na sprawy sporne, sądowe	1 300	1 300	2 552	2 552
Koszty napraw powypadkowych	-	-	-	-
Inne	421	809	1 038	1 165
<b>Pozostałe koszty operacyjne ogółem</b>	<b>2 927</b>	<b>5 031</b>	<b>11 383</b>	<b>12 729</b>

### 8.5. Przychody finansowe

	Okres 3 miesiące zakończony 30 czerwca 2013	Okres 6 miesiące zakończony 30 czerwca 2013	Okres 3 miesiące zakończony 30 czerwca 2012	Okres 6 miesiące zakończony 30 czerwca 2012
	(niebadane)		(niebadane)	
Przychody z tytułu wyceny i realizacji instrumentów pochodnych	-	-	376	503
Przychody z tytułu odsetek	3 287	4 433	1 807	2 818
Przychody z tytułu dywidendy	1 963	1 963	2 183	2 183
Nadwyżka dodatnich różnic kursowych nad ujemnymi	4 808	8 283	-	-
Zysk ze sprzedaży aktywów finansowych	(3 415)	47 808	-	-
Aktualizacja wartości aktywów finansowych	3 503	3 503	-	-
Przychody z tytułu dyskonta poręczeń	8 667	8 667	-	-
Inne	426	2 237	452	731
<b>Przychody finansowe ogółem</b>	<b>19 239</b>	<b>76 894</b>	<b>4 818</b>	<b>6 235</b>

## 8.6. Koszty finansowe

	Okres 3 miesiące zakończony 30 czerwca 2013	Okres 6 miesiące zakończony 30 czerwca 2013	Okres 3 miesiące zakończony 30 czerwca 2012	Okres 6 miesiące zakończony 30 czerwca 2012
	(niebadane)		(niebadane)	
Odsetki i prowizje od kredytów bankowych, pożyczek i innych zobowiązań	10 517	24 502	12 725	23 303
Prowizje i odsetki od obligacji	4 561	4 602	7 205	14 298
Koszty z tytułu wyceny i realizacji instrumentów pochodnych	-	-	-	-
Aktualizacja wartości aktywów finansowych	21 062	21 062	63 228	63 228
Nadwyżka ujemnych różnic kursowych nad dodatnimi	-	-	(3 161)	9 905
Inne	324	561	(119)	535
<b>Koszty finansowe ogółem</b>	<b>36 464</b>	<b>50 727</b>	<b>79 878</b>	<b>111 269</b>

## 9. Podatek dochodowy

### 9.1. Obciążenie podatkowe

Główne składniki obciążenia podatkowego za okres 6 miesięcy zakończony dnia 30 czerwca 2013 roku i 30 czerwca 2012 roku przedstawiają się następująco:

	Okres 3 miesiące zakończony 30 czerwca 2013	Okres 6 miesiące zakończony 30 czerwca 2013	Okres 3 miesiące zakończony 30 czerwca 2012	Okres 6 miesiące zakończony 30 czerwca 2012
	(niebadane)		(niebadane)	
<b>Rachunek zysków i strat</b>				
Bieżący podatek dochodowy	7 853	7 853	-	-
Bieżące obciążenie z tytułu podatku dochodowego dotyczące rozliczeń poza krajem	7 853	7 853	-	-
Odroczony podatek dochodowy	(23 050)	(15 831)	15 189	(35 311)
Związany z powstaniem i odwróceniem się różnic przejściowych	(23 050)	(15 831)	15 189	(35 311)
<b>Obciążenie podatkowe wykazane w rachunku zysków i strat</b>	<b>(15 197)</b>	<b>(7 978)</b>	<b>15 189</b>	<b>(35 311)</b>
<b>Sprawozdanie całkowitych dochodów</b>				
Odroczony podatek dochodowy	-	-	36	(274)
Związany z powstaniem i odwróceniem się różnic przejściowych	-	-	36	(274)
<b>Obciążenie podatkowe /korzyść podatkowa wykazana w innych całkowitych dochodach</b>	<b>-</b>	<b>-</b>	<b>36</b>	<b>(274)</b>

### Informacja o inwestycji w Tarnobrzeskiej Specjalnej Strefie Ekonomicznej.

23 lipca 2008 roku Spółka uzyskała Zezwolenie Nr 171/ARP S.A./2008 na prowadzenie działalności gospodarczej na terenie Tarnobrzeskiej Specjalnej Strefy Ekonomicznej EURO-PARK WISŁOSAN. 26 lutego 2010 roku Spółka otrzymała, wydaną przez Ministra Gospodarki, decyzję NR 45/IW/10 w sprawie zmiany warunków uzyskanego zezwolenia. Pełne wykorzystanie przysługującej w przyszłości pomocy publicznej w okresie od 1 kwietnia 2011 roku do 15 listopada 2017 roku uwarunkowane jest spełnieniem warunków zezwolenia, o którym mowa powyżej oraz uzyskaniem odpowiedniej rentowności prowadzonej działalności w strefie.

27 czerwca 2011 roku wpłynął do Spółki zatwierdzony pod datą 22 czerwca 2011 roku protokół z kontroli Emitenta przeprowadzonej w dniach 24-25 maja 2011 roku przez Zarządzającego Tarnobrzeską Specjalną Strefą Ekonomiczną EURO-PARK WISŁOSAN stwierdzający, że Polimex-Mostostal S.A. prawidłowo realizuje warunki zawarte w Zezwoleniu Nr 171/ARP S.A./2008 z dnia 23 lipca 2008 roku z późniejszymi zmianami na prowadzenie działalności gospodarczej na terenie Tarnobrzeskiej Specjalnej Strefy Ekonomicznej EURO-PARK WISŁOSAN.

Zdyskontowana wartość ulgi podatkowej przysługującej Polimex-Mostostal S.A. na podstawie spełnionego warunku inwestycyjnego wynosiła 72 mln zł., natomiast maksymalna (nominalna) wartość ulgi możliwej do wykorzystania szacowana była w dniu 31.03.2011 r. na 103 mln zł.

Z uwagi na formalne spełnienie warunków Zezwolenia Spółka, począwszy od II kwartału 2011 r., rozpoczęła bieżące korzystanie z przyznanej ulgi. Do dnia 30 czerwca 2013 r. kwota naliczonej ulgi podatkowej wyniosła 5,5 mln zł (w wartości nominalnej). Zważywszy na dekoniunkturę rynkową stwarzającą realne ryzyko niespełnienia zakładanych dotychczas projekcji finansowych na lata 2013 - 2017, wdrożony proces restrukturyzacji organizacyjnej i finansowej Spółki skutkujący m.in. redukcją zatrudnienia, które stanowi jeden z kluczowych warunków uzyskanego Zezwolenia, Spółka, stosując zasadę ostrożnej wyceny, podjęła decyzję o odpisaniu pod datą 31 grudnia 2012 roku rozpoznanego aktywa podatkowego w kwocie 38,3 mln zł.

Aktualnie Spółka analizuje zasadność dalszego funkcjonowania w ramach uzyskanego Zezwolenia i decyzje w tym zakresie zostaną podjęte w najbliższej przyszłości.

## 10. Dywidendy wypłacone

W 2012 roku Spółka wygenerowała stratę. W dniu 3 czerwca 2013 roku Walne Zgromadzenie Akcjonariuszy podjęło Uchwałę Nr 27 o pokryciu straty z zysków lat przyszłych Spółki.

Walne Zgromadzenie Akcjonariuszy postanowiło w dniu 27 czerwca 2012 roku zgodnie z zapisami Uchwały nr 7 o przeznaczeniu w całości na kapitał zapasowy zysku netto za rok obrotowy 2011 w kwocie 62 558 tys. zł.

## 11. Rzeczowe aktywa trwałe

Okres 6 miesięcy zakończony 30 czerwca 2013 roku (niebadane)	Grunty i budynki	Maszyny i urządzenia	Środki transportu	Inne środki trwałe	Środki trwałe w budowie	Zaliczki na środki trwałe w budowie	Ogółem
<b>Wartość netto na dzień 1 stycznia 2013 roku</b>	<b>260 762</b>	<b>172 460</b>	<b>29 643</b>	<b>11 860</b>	<b>1 160</b>	-	<b>475 885</b>
Zwiększenia stanu	116	2 120	256	50	1 988	-	4 530
Zmniejszenia stanu	(367)	(1 754)	(378)	(65)	(1 397)	-	(3 961)
Reklasyfikacja	415	(28)	-	(1)	-	-	386
Odpis amortyzacyjny za okres obrotowy	(5 839)	(12 895)	(2 678)	(1 734)	-	-	(23 146)
<b>Wartość netto na dzień 30 czerwca 2013 roku</b>	<b>255 087</b>	<b>159 903</b>	<b>26 843</b>	<b>10 110</b>	<b>1 751</b>	-	<b>453 694</b>
<b>Na dzień 1 stycznia 2013 roku</b>							
Wartość brutto	336 688	349 460	69 689	40 758	1 710	-	798 305
Umorzenie i odpis z tytułu utraty wartości	(75 926)	(177 000)	(40 046)	(28 898)	(550)	-	(322 420)
<b>Wartość netto</b>	<b>260 762</b>	<b>172 460</b>	<b>29 643</b>	<b>11 860</b>	<b>1 160</b>	-	<b>475 885</b>
<b>Na dzień 30 czerwca 2013 roku</b>							
Wartość brutto	290 977	330 445	65 953	39 510	2 298	-	729 183
Umorzenie i odpis z tytułu utraty wartości	(35 890)	(170 542)	(39 110)	(29 400)	(547)	-	(275 489)
<b>Wartość netto</b>	<b>255 087</b>	<b>159 903</b>	<b>26 843</b>	<b>10 110</b>	<b>1 751</b>	-	<b>453 694</b>
<b>Rok zakończony dnia 31 grudnia 2012 roku</b>							
<b>Wartość netto na dzień 1 stycznia 2012 roku</b>	<b>354 978</b>	<b>210 161</b>	<b>37 507</b>	<b>15 821</b>	<b>14 097</b>	-	<b>632 564</b>
Zwiększenia stanu	2 263	7 305	611	1 059	9 571	-	20 809
Zmniejszenia stanu	(13 039)	(4 220)	(1 029)	(712)	(11 294)	-	(30 294)
Aktualizacja wartości	(5 567)	-	-	-	-	-	(5 567)
Reklasyfikacja	(58 987)	(10 124)	(952)	(239)	(11 214)	-	(81 516)
Odpis amortyzacyjny za rok obrotowy	(18 886)	(30 662)	(6 494)	(4 069)	-	-	(60 111)
<b>Wartość netto na dzień 31 grudnia 2012 roku</b>	<b>260 762</b>	<b>172 460</b>	<b>29 643</b>	<b>11 860</b>	<b>1 160</b>	-	<b>475 885</b>

Polimex - Mostostal S.A.  
Śródroczne skrócone sprawozdanie finansowe za okres 6 miesięcy zakończony dnia 30 czerwca 2013 roku  
Dodatkowe noty objaśniające  
(w tysiącach zł)

**Na dzień 1 stycznia 2012 roku**

Wartość brutto	426 972	385 594	79 105	44 261	14 645	-	950 577
Umorzenie i odpis aktualizujący z tytułu utraty wartości	(71 994)	(175 433)	(41 598)	(28 440)	(548)	-	(318 013)
<b>Wartość netto</b>	<b>354 978</b>	<b>210 161</b>	<b>37 507</b>	<b>15 821</b>	<b>14 097</b>	<b>-</b>	<b>632 564</b>

**Na dzień 31 grudnia 2012 roku**

Wartość brutto	336 688	349 460	69 689	40 758	1 710	-	798 305
Umorzenie i odpis aktualizujący z tytułu utraty wartości	(75 926)	(177 000)	(40 046)	(28 898)	(550)	-	(322 420)
<b>Wartość netto</b>	<b>260 762</b>	<b>172 460</b>	<b>29 643</b>	<b>11 860</b>	<b>1 160</b>	<b>-</b>	<b>475 885</b>

## 12. Aktywa finansowe długoterminowe

	30 czerwca 2013 (niebadane)	31 grudnia 2012
<b>Akcje i udziały</b>		
Akcje i udziały w spółkach nienotowanych na giełdzie	162 036	183 030
Pozostałe aktywa finansowe*	236 913	274 437
<b>Razem</b>	<b>398 949</b>	<b>457 467</b>

\*w tym kaucje dotyczące kontraktów energetycznych

Zgodnie z zasadami MSR 36, Zarząd Polimex-Mostostal S.A. przeprowadził testy na trwałą utratę wartości wszystkich inwestycji w Spółki.

Testy wykazały, iż na dzień sporządzenia niniejszego sprawozdania finansowego wystąpiły przesłanki dokonania odpisu aktualizującego wartość tych inwestycji w następujących Spółkach: Grande Meccanica SpA w kwocie 5 848 tys. zł, WBP Zabrze Sp. z o.o. w kwocie 2 384 tys. zł, Przedsiębiorstwo Robót Inżynieryjnych PRInż – 1 Sp. z o.o. w kwocie 2 845 tys. zł, Centrum Projektowe Polimex-Mostostal S.A. w kwocie 4 989 tys. zł.

### 12.1. Aktywa finansowe krótkoterminowe

	30 czerwca 2013 (niebadane)	31 grudnia 2012
Pożyczki udzielone	44 776	62 009
Bankowe kaucje gwarancyjne dotyczące realizowanych kontraktów*	96 801	95 244
<b>Razem</b>	<b>141 577</b>	<b>157 253</b>

\* w tym: zaliczka na realizację kontraktu Budowa Bloków w Elektrowni Opolo w kwocie 96,5mln złotych.

## 13. Zapasy

	30 czerwca 2013 (niebadane)	31 grudnia 2012
Materiały	59 988	70 474
Produkcja w toku (według kosztu wytworzenia)	65 541	67 928
Produkty gotowe	13 090	17 493
Zaliczki na materiały	2 695	5 241
Towary	43	33
<b>Zapasy ogółem, według niższej z dwóch wartości: ceny nabycia (kosztu wytworzenia) oraz wartości netto możliwej do uzyskania</b>	<b>141 357</b>	<b>161 169</b>

## 14. Należności z tytułu dostaw i usług oraz pozostałe należności

	30 czerwca 2013 (niebadane)	31 grudnia 2012
Należności z tytułu dostaw i usług	804 788	843 608
w tym należności od podmiotów powiązanych	14 669	25 332
Należności budżetowe	-	-
Pozostałe należności	13 933	10 840
<b>Należności ogółem (netto)</b>	<b>818 721</b>	<b>854 448</b>
Odpis aktualizujący należności	144 305	97 710
<b>Należności brutto</b>	<b>963 026</b>	<b>952 158</b>



Polimex - Mostostal S.A.  
Śródroczne skrócone sprawozdanie finansowe za okres 6 miesięcy zakończony dnia 30 czerwca 2013 roku  
Dodatkowe noty objaśniające  
(w tysiącach zł)

Warunki transakcji z podmiotami powiązanymi przedstawione są w nocie 24. Należności z tytułu dostaw i usług nie są oprocentowane i mają zazwyczaj termin płatności od 30 do 180 dni.

Spółka posiada odpowiednią politykę w zakresie dokonywania sprzedaży tylko zweryfikowanym klientom. Dzięki temu, zdaniem kierownictwa, nie istnieje dodatkowe ryzyko kredytowe ponad poziom określony odpisem aktualizującym na nieściągalne należności właściwy dla należności handlowych Spółki.

#### 14.1. Należności z tytułu dostaw i usług (brutto) o pozostałym od dnia bilansowego okresie spłaty

	30 czerwca 2013 (niebadane)	31 grudnia 2012
Do jednego miesiąca	390 514	447 879
Powyżej 1 miesiąca do 3 miesięcy	128 747	101 486
Powyżej 3 miesięcy do 6 miesięcy	8 677	18 371
Powyżej 6 miesięcy do 1 roku	54 362	35 582
Należności przeterminowane	364 548	338 000
<b>Należności z tytułu dostaw i usług (brutto) ogółem</b>	<b>946 848</b>	<b>941 318</b>
Odpis aktualizujący należności z tytułu dostaw, robót i usług	(142 060)	(97 710)
<b>Należności z tytułu dostaw, robót i usług netto</b>	<b>804 788</b>	<b>843 608</b>

#### 14.2. Należności z tytułu dostaw i usług wg długości okresu przeterminowania

	30 czerwca 2013 (niebadane)	31 grudnia 2012
Przeterminowane do jednego miesiąca	37 054	129 016
Przeterminowane powyżej 1 miesiąca do 3 miesięcy	132 055	73 232
Przeterminowane powyżej 3 miesięcy do 6 miesięcy	69 604	47 633
Przeterminowane powyżej 6 miesięcy do 1 roku	59 244	21 656
Przeterminowane powyżej 1 roku	66 591	66 463
<b>Należności z tytułu dostaw i usług przeterminowane (brutto) ogółem</b>	<b>364 548</b>	<b>338 000</b>
Odpis aktualizujący należności z tytułu dostaw, robót i usług	(100 372)	(95 520)
<b>Razem</b>	<b>264 176</b>	<b>242 480</b>

#### 14.3. Odpisy na należności z tytułu dostaw, robót i usług

Zmiany odpisu aktualizującego należności były następujące:

	30 czerwca 2013 (niebadane)	31 grudnia 2012
Odpis aktualizujący na początek okresu	97 710	41 755
Zwiększenie z tytułu:	52 587	63 463
- utworzenie odpisu	52 587	63 463
Zmniejszenie z tytułu:	8 237	7 508
- wykorzystanie	1 141	5 187
- rozwiązanie	7 096	2 321
<b>Odpis aktualizujący na koniec okresu</b>	<b>142 060</b>	<b>97 710</b>

## 15. Środki pieniężne i ich ekwiwalenty

Dla celów śródrocznego skróconego rachunku przepływów pieniężnych środki pieniężne i ich ekwiwalenty składają się z następujących pozycji:

	30 czerwca 2013 (niebadane)	31 grudnia 2012
Środki pieniężne w banku i w kasie	19 789	157 417
Pozostałe środki pieniężne o ograniczonej możliwości dysponowania*	73 083	-
Lokaty krótkoterminowe	4 479	4 818
<b>*w tym środki pieniężne zgromadzone na rachunku kontraktu energetycznego</b>	<b>97 351</b>	<b>162 235</b>

## 16. Kapitał rezerwowy

Kapitał rezerwowy powstał w związku z podjęciem Uchwały nr 2 Nadzwyczajnego Walnego Zgromadzenia Akcjonariuszy Polimex-Mostostal S.A. z dnia 31 stycznia 2006 roku ustanawiającej Program Motywacyjny dla kadry kierowniczej Polimex-Mostostal S.A. Częściowa modyfikacja zasad Programu została dokonana Uchwałą nr 39 Zwyczajnego Walnego Zgromadzenia Akcjonariuszy Polimex-Mostostal S.A. z dnia 28 czerwca 2007 roku.

W związku z wprowadzeniem Programu podwyższony został warunkowo kapitał zakładowy Spółki o kwotę nie więcej niż 762.417 (słownie: siedemset sześćdziesiąt dwa tysiące czterysta siedemnaście) złotych, poprzez emisję nie więcej niż 19.060.425 (słownie: dziewiętnaście milionów sześćdziesiąt tysięcy czterysta dwadzieścia pięć) akcji na okaziciela serii G, o wartości nominalnej 4 grosze każda. Podwyższenie kapitału zakładowego nastąpiło w celu przyznania praw do objęcia akcji serii G posiadaczom warrantów subskrypcyjnych, wyemitowanych na podstawie uchwał Walnego Zgromadzenia z dnia 31 stycznia 2006 roku.

Wyemitowanych zostało 19.060.425 warrantów subskrypcyjnych na okaziciela. Jeden warrant subskrypcyjny na okaziciela daje prawo do objęcia, z wyłączeniem przysługującego akcjonariuszom Emitenta prawa poboru, 1 (słownie: jednej) zwykłej akcji na okaziciela serii G Emitenta, o wartości nominalnej 4 (słownie: cztery) grosze każda. Warranty zostały wyemitowane po cenie emisyjnej równej 0,00 (słownie: zero) złotych.

Przydzielonych zostało 16.535.013 warrantów subskrypcyjnych na okaziciela.

Do umorzenia pozostało 2.525.412 warrantów subskrypcyjnych na okaziciela.

Warranty mogą być wykonane w okresach:

- warranty przyznane za rok 2006: od 1 października 2010 do 31 grudnia 2013 roku,
- warranty przyznane za rok 2007: od 1 października 2011 do 31 grudnia 2013 roku,
- warranty przyznane za rok 2008: od 1 października 2012 do 31 grudnia 2013 roku.

W 2009 r. zakończony został etap przydziału warrantów w oparciu o określone powyżej kryteria. W 3 letnim okresie trwania programu, dwukrotnie spełnione zostały wszystkie trzy, najwyższe kryteria uprawniające do otrzymania maksymalnej liczby warrantów. W roku 2008 r. spełnione zostały jedynie dwa kryteria: „EBITDA/akcję Spółki” oraz „zysk netto/akcję Spółki”, natomiast nie zostało spełnione kryterium „warunku rynkowego”. Tym samym łączna liczba wyemitowanych warrantów wyniosła 16.535.013 sztuk zamiennych na 16.535.013 sztuk akcji.

Ze względu na nie osiągnięcie trzeciego z kryteriów w 2008 r. nie nastąpił przydział 2.525.412 warrantów na opisanych powyżej zasadach i w związku z tym warranty te zostały umorzone.

Zgodnie z Uchwałą nr 26 z dnia 4 lipca 2008 roku kapitał zakładowy Spółki może być warunkowo podwyższony o kwotę nie wyższą niż 928.687,32 złotych poprzez emisję nie więcej niż 23.217.183 akcji na okaziciela serii J o wartości 0,04 zł (cztery grosze) każda. Celem warunkowego podwyższenia kapitału jest przyznanie praw do objęcia akcji Spółki posiadaczom warrantów subskrypcyjnych, wyemitowanych w ramach realizacji programu motywacyjnego dla kadry zarządzającej Spółką oraz istotnymi spółkami zależnymi. Program jest trzyletni, a wydanie warrantów nastąpi po spełnieniu założonych wskaźników wzrostu dla każdego z okresów sprawozdawczych tj. roku 2009, 2010 i 2011.

- Kryterium 1: Osiągnięcie wymaganego wzrostu wskaźnika skonsolidowanego EBITDA/akcję Spółki,
- Kryterium 2: Osiągnięcie wymaganego wzrostu wskaźnika skonsolidowanego zysku netto/akcję Spółki,
- Kryterium 3: Osiągnięcie wymaganej różnicy pomiędzy zmianą średniej arytmetycznej kursu zamknięcia akcji Spółki (obliczonej dla ostatnich trzech miesięcy roku kalendarzowego) a zmianą średniej arytmetycznej wartości indeksu giełdowego WIG (obliczonej dla ostatnich trzech miesięcy roku kalendarzowego).

Dodatkowym kryterium przydziału jest kryterium zatrudnienia polegające na konieczności zatrudnienia przez Spółkę, przez co najmniej 9 miesięcy dla danego roku obrotowego. W przypadku nie osiągnięcia kryteriów



Polimex - Mostostal S.A.  
Śródroczne skrócone sprawozdanie finansowe za okres 6 miesięcy zakończony dnia 30 czerwca 2013 roku  
Dodatkowe noty objaśniające  
(w tysiącach zł)

przydziału opisanych powyżej, warranty, dla których nie zostało spełnione kryterium przydziału podlegają umorzeniu. Warranty mogą być wykonane w okresach:

- warranty przyznane za rok 2009: od 1 października 2013 do 31 grudnia 2016 roku,
- warranty przyznane za rok 2010: od 1 października 2014 do 31 grudnia 2016 roku,
- warranty przyznane za rok 2011: od 1 października 2015 do 31 grudnia 2016 roku.

Według stanu na dzień 30 czerwca 2013 roku saldo rezerwy ujętej w kapitale rezerwowym Spółki z tytułu w/w programów wynosi 32 086 tysięcy złotych (na dzień 31 grudnia 2012 roku 32 086 tysięcy złotych).

## 17. Oprocentowane kredyty bankowe i pożyczki

Bank/jednostka finansująca	Termin spłaty	30 czerwca 2013	31 grudnia 2012
<b>Krótkoterminowe</b>		<b>630 705</b>	<b>30 981</b>
BPH S.A. – kredyt obrotowy do kwoty 47.000 tys. zł <i>(splacony)</i>	04.03.2013	-	5 969
ING Bank Śląski S.A. – kredyt obrotowy do kwoty 7.718 tys. zł <i>(w dniu 24.07.2012r. zawarto ugodę, na mocy której kwota główna kredytu zostanie spłacona w 8 równych miesięcznych ratach, przy czym płatność pierwszej raty nastąpi nie później niż 31.07.2012r.) (splacony)</i>	28.02.2013	-	5 012
Bank Millennium S.A. – kredyt obrotowy do kwoty 20.000 tys. zł <i>(splacony)</i>	19.04.2013	-	20 000
BOŚ S.A. – kredyt obrotowy w zł <i>(w ramach Umowy w sprawie zasad obsługi zadłużenia finansowego z dnia 21.12.2012r.wraz z późn. zm.)*</i>	31.12.2016	49 253	-
Bank PEKAO S.A. – kredyt obrotowy w zł <i>(w ramach Umowy w sprawie zasad obsługi zadłużenia finansowego z dnia 21.12.2012r.wraz z późn. zm.)*</i>	31.12.2016	155 797	-
Bank PEKAO S.A. – kredyt obrotowy w zł <i>(w ramach Umowy w sprawie zasad obsługi zadłużenia finansowego z dnia 21.12.2012r.wraz z późn. zm.)*</i>	31.12.2016	50 000	-
PKO BP S.A. – kredyt obrotowy w zł <i>(w ramach Umowy w sprawie zasad obsługi zadłużenia finansowego z dnia 21.12.2012r.wraz z późn. zm.)*</i>	31.12.2016	199 997	-
PKO BP S.A. – kredyt obrotowy w zł <i>(w ramach Umowy w sprawie zasad obsługi zadłużenia finansowego z dnia 21.12.2012r.wraz z późn. zm.)*</i>	31.12.2016	93 442	-
PKO BP S.A. – kredyt obrotowy w zł <i>(w ramach Umowy w sprawie zasad obsługi zadłużenia finansowego z dnia 21.12.2012r.wraz z późn. zm.)*</i>	31.12.2016	7 286	-
PKO BP S.A. – kredyt obrotowy w zł <i>(w ramach Umowy w sprawie zasad obsługi zadłużenia finansowego z dnia 21.12.2012r.wraz z późn. zm.)*</i>	31.12.2016	5 782	-
PKO BP S.A. – kredyt obrotowy w zł <i>(w ramach Umowy w sprawie zasad obsługi zadłużenia finansowego z dnia 21.12.2012r.wraz z późn. zm.)*</i>	31.12.2016	50	-
PKO BP S.A. – kredyt obrotowy w zł <i>(w ramach Umowy w sprawie zasad obsługi zadłużenia finansowego z dnia 21.12.2012r.wraz z późn. zm.)*</i>	31.12.2016	28 028	-
Bank Zachodni WBK S.A. (d. Kredyt Bank S.A.) – kredyt obrotowy w zł <i>(w ramach Umowy w sprawie zasad obsługi zadłużenia finansowego z dnia 21.12.2012r.wraz z późn. zm.)*</i>	31.12.2016	41 070	-
<b>Długoterminowe</b>		<b>8 732</b>	<b>466 912</b>
BOŚ S.A. – kredyt obrotowy w zł <i>(w ramach Umowy w sprawie zasad obsługi zadłużenia finansowego z dnia 21.12.2012r.wraz z późn. zm.)*</i>	31.12.2016	-	44 418
Bank PEKAO S.A. – kredyt obrotowy w zł <i>(w ramach Umowy w sprawie zasad obsługi zadłużenia finansowego z dnia 21.12.2012r.wraz z późn. zm.)*</i>	31.12.2016	-	150 000
Bank PEKAO S.A. – kredyt obrotowy w zł <i>(w ramach Umowy w sprawie zasad obsługi zadłużenia finansowego z dnia 21.12.2012r.wraz z późn. zm.)*</i>	31.12.2016	-	49 013
PKO BP S.A. – kredyt obrotowy w zł <i>(w ramach Umowy w sprawie zasad obsługi zadłużenia finansowego z dnia 21.12.2012r.wraz z późn. zm.)*</i>	31.12.2016	-	69 997
PKO BP S.A. – kredyt obrotowy w zł <i>(w ramach Umowy w sprawie zasad obsługi zadłużenia finansowego z dnia 21.12.2012r.wraz z późn. zm.)*</i>	31.12.2016	-	93 522
PKO BP S.A. – kredyt obrotowy w zł <i>(w ramach Umowy w sprawie zasad obsługi zadłużenia finansowego z dnia 21.12.2012r.wraz z późn. zm.)*</i>	31.12.2016	-	7 317
PKO BP S.A. – kredyt obrotowy w zł <i>(w ramach Umowy w sprawie zasad obsługi zadłużenia finansowego z dnia 21.12.2012r.wraz z późn. zm.)*</i>	31.12.2016	-	5 783

PKO BP S.A. – kredyt obrotowy w zł (w ramach Umowy w sprawie zasad obsługi zadłużenia finansowego z dnia 21.12.2012r. wraz z późn. zm.)*)	31.12.2016	-	50
PKO BP S.A. – kredyt obrotowy w zł (w ramach Umowy w sprawie zasad obsługi zadłużenia finansowego z dnia 21.12.2012r. wraz z późn. zm.)*)	31.12.2016	-	-
Bank Zachodni WBK S.A. (d. Kredyt Bank S.A.) – kredyt obrotowy w zł (w ramach Umowy w sprawie zasad obsługi zadłużenia finansowego z dnia 21.12.2012r. wraz z późn. zm.)*)	31.12.2016	-	39 338
Depolma GmbH – pożyczka w EUR	10.12.2016	839	787
Polimex – Hotele Sp. z o.o. – pożyczka w zł	31.12.2016	2 058	2 187
Polimex-Cekop Development Sp. z o.o. – pożyczka w zł	31.12.2015	4 624	4 500
Polimex Venture Development Sp. z o.o. – pożyczka w zł	01.01.2017	1 211	-

\*) spłata łącznej sumy kredytów uregulowanych w ramach Umowy w sprawie zasad obsługi zadłużenia finansowego (UZOZF) z dnia 21.12.2012r. wraz z późn. zm. nastąpi zgodnie z harmonogramem spłat począwszy od 30.06.2015r. do dnia 31.12.2016r.

#### Oprocentowane kredyty bankowe i pożyczki

<b>Krótkoterminowe, w tym:</b>	<b>630 705</b>	<b>30 981</b>
Kredyty bankowe	630 705	30 981
<b>Długoterminowe, w tym:</b>	<b>8 732</b>	<b>466 912</b>
Kredyty bankowe	-	459 438
Pożyczki	8 732	7 474

	30 czerwca 2013 (niebadane)	31 grudnia 2012
<b>Porównanie oprocentowania w okresach</b>		
Średnia ważona dla kredytów w PLN	WIBOR 1M +1,6896 p.p.	WIBOR 1M +1,3125 p.p.
	WIBOR 3M +2,3056 p.p.	WIBOR 3M +2,2500 p.p.
Średnia ważona dla kredytów w EUR	EUROIBOR 3M +3,6589 p.p.	EURIBOR 1M + 3,0000 p.p. LIBOR 1M + 2,5000 p.p. EURIBOR 3M +2,8555 p.p.

W związku z naruszeniem warunków Umowy w Sprawie Zasad Obsługi Zadłużenia Finansowego (UZOZF) z dnia 21.12.2012r., zgodnie z wymogami standardu rachunkowości - MSR1- Spółka Polimex-Mostostal S.A. dokonała przeklasyfikowania kredytów z zobowiązań długoterminowych do krótkoterminowych na dzień 30 czerwca 2013 roku. W dniu 2 lipca 2013 roku Spółka otrzymała zgodę Wierzycieli na zrzeczenie się przez Wierzycieli uprawnień wynikających z wystąpienia naruszenia Umowy polegającego na (i) nieuzyskaniu łącznych wpływów z emisji akcji serii N1, N2 oraz O w łącznej kwocie 250 mln zł oraz (ii) niezawarcia przez Spółkę aneksów do wybranych kontraktów budowlanych w terminie określonym przez Wierzycieli tj. do dnia 30 czerwca 2013 r.

## 18. Obligacje

	30 czerwca 2013 (niebadane)	31 grudnia 2012
Obligacje długoterminowe	-	143 874
Obligacje krótkoterminowe z odsetkami	148 266	-
<b>Obligacje razem</b>	<b>148 266</b>	<b>143 874</b>

W dniu 24 lipca 2012 roku Spółka zawarła z 14 bankami finansującymi działalność Spółki oraz Obligatariuszami Umowę w sprawie powstrzymania się od egzekwowania zobowiązań Spółki na łączną kwotę 2,5 mld złotych.

Poza Spółką, do Umowy przystąpiły banki finansujące działalność Spółki tj. banki, które udzieliły kredyty lub gwarancje na zlecenie Spółki oraz Obligatariusze posiadający wierzytelności z tytułu obligacji wyemitowanych przez Spółkę o łącznej wartości nominalnej 395 mln złotych ("Obligatariusze" a łącznie z Bankami "Wierzyciele"). Umowa została zawarta na okres czterech miesięcy, w którym to Spółka negocjowała z Wierzycielami finansowymi ostateczne porozumienie zmieniające warunki finansowania dłużnego Spółki. Zgodnie z zapisami Aneksu do Umowy Standstill, który podpisano w dniu 20 września 2012 roku termin obowiązywania warunków Umowy przedłużono do dnia 31 marca 2013 roku.

W dniu 21 grudnia 2012 r. Spółka oraz jej spółki zależne „Polimex-Development” Kraków; Polimex-Mostostal Development oraz BR Development zawarły z Bankami Finansującymi oraz Obligatariuszami Umowę w Sprawie Zasad Obsługi Zadłużenia Finansowego określającą warunki finansowania Spółki przez Wierzycieli.

Na podstawie Umowy w Sprawie Zasad Obsługi Zadłużenia Finansowego Obligatariusze zobowiązali się do dokonania konwersji wierzytelności z tytułu obligacji wyemitowanych przez Spółkę w kwocie około 250 mln zł na Akcje Serii M. Konwersja nastąpiła w dniu 21 grudnia 2012 r. W zakresie pozostałej, niespłaconej części wierzytelności Obligatariuszy, w kwocie około 148 266 tys. zł z odsetkami, Obligatariusze zobowiązali się do odroczenia ostatecznej spłaty tej należności do dnia 31 grudnia 2016 r.

W związku z naruszeniem warunków Umowy w Sprawie Zasad Obsługi Zadłużenia Finansowego (UZOZF) z dnia 21.12.2012r., zgodnie z wymogami standardu rachunkowości - MSR1- Spółka Polimex-Mostostal S.A. dokonała przeklasyfikowania obligacji długoterminowych do krótkoterminowych na dzień 30 czerwca 2013 roku. W dniu 2 lipca 2013 roku Spółka otrzymała zgodę Wierzycieli na zrzeczenie się przez Wierzycieli uprawnień wynikających z wystąpienia naruszenia Umowy polegającego na (i) nieuzyskaniu łącznych wpływów z emisji akcji serii N1, N2 oraz O w łącznej kwocie 250 mln zł oraz (ii) niezawarcia przez Spółkę aneksów do wybranych kontraktów budowlanych w terminie określonym przez Wierzycieli tj. do dnia 30 czerwca 2013 r.

## 19. Instrumenty finansowe

W dniu 19 lipca 2012r., w związku z prowadzonymi z Wierzycielami finansowymi negocjacjami warunków Umowy w sprawie powstrzymania się od egzekwowania zobowiązań, Spółka dokonała przedterminowego rozwiązania wszystkich otwartych transakcji zabezpieczających ryzyko kursowe.

Przepływy finansowe Polimex-Mostostal S.A. cechują się istotną wrażliwością na wahania relacji kursowych, co wynika ze znacznego udziału przychodów walutowych w całości obrotów przedsiębiorstwa. Podstawową walutą obcą w obrotach Spółki pozostaje EUR.

Podstawową metodą zabezpieczenia przed ryzykiem kursowym stosowaną przez Spółkę jest hedging naturalny, tj. zabezpieczanie ryzyka walutowego poprzez zawieranie transakcji generujących koszty w tej samej walucie co waluta przychodów. Dodatkowo funkcjonująca w Spółce strategia zarządzania ryzykiem kursowym zakłada możliwość stosowania instrumentów pochodnych związanych z rynkiem walutowym (kontrakty terminowe typu forward, opcje walutowe typu PUT (opcje nabyte), struktury opcyjnie konstruowane z opcji PUT i CALL). Ich praktyczne wykorzystanie uzależnione jest od posiadania limitów skarbowych w bankach obsługujących Spółkę. W dniu 21 grudnia 2012 r. zawarta została Umowa w Sprawie Zasad Obsługi Zadłużenia Finansowego, której postanowienia nie przewidują możliwości stosowania pochodnych instrumentów walutowych jako dostępnych produktów kredytowych. W tych okolicznościach zakłada się, że wzrośnie znaczenie hedgingu naturalnego jako podstawowego narzędzia ograniczania ryzyka kursowego wynikającego z działalności biznesowej przedsiębiorstwa. Spółka kontynuować będzie rozmowy z bankami w sprawie udzielenia limitów skarbowych umożliwiających bardziej efektywne zarządzanie ryzykiem kursowym.

Na dzień 30 czerwca 2013 r. Spółka nie posiadała czynnych instrumentów pochodnych kursu walutowego.

Wahania średniego kursu euro mają istotny wpływ na wielkość przychodu wyrażonego w PLN pochodzącego z kontraktów zawartych w walucie obcej. Spółka na podstawie podpisanych oraz wysoce prawdopodobnych do zawarcia kontraktów, oszacowała ekspozycję na ryzyko walutowe w okresie lipiec – grudzień 2013 r. jak następuje:

<b>Wyszczególnienie</b>	<b>III-IV kw.2013 r.</b>
Prognozowane wpływy w walucie obcej - równowartość w tys. EUR	58 322
Prognozowane wydatki w walucie obcej - równowartość w tys. EUR	18 908
<b>Ekspozycja biznesowa na ryzyko kursowe w tys. EUR</b>	<b>39 414</b>

Bieżące oddziaływanie wahań tego parametru rynkowego dotyczyło będzie tej części obrotów walutowych Spółki (wpływów netto), która nie zostanie objęta transakcjami zabezpieczającymi.

## Ryzyko stopy procentowej

Spółka posiada środki pieniężne na rachunkach bankowych oraz posiada zobowiązania z tytułu kredytów bankowych i wyemitowanych obligacji opartych o zmienną stopę procentową. Spółka monitoruje sytuację na rynku finansowym, analizuje trendy oraz prognozy w zakresie kształtowania się referencyjnych stóp rynkowych, aby w odpowiednim czasie podjąć decyzję o zawarciu umów zabezpieczających przed niekorzystnym dla Spółki wzrostem kosztów odsetkowych od zadłużenia kredytowego. Na dzień 30.06.2013 r. Spółka nie posiadała otwartych transakcji zabezpieczających ryzyko stopy procentowej.

## 20. Zobowiązania z tytułu dostaw i usług oraz pozostałe zobowiązania (krótkoterminowe)

	30 czerwca 2013 (niebadane)	31 grudnia 2012
<b>Zobowiązania z tytułu dostaw i usług</b>		
Wobec jednostek powiązanych	26 950	33 091
Wobec jednostek pozostałych	729 872	941 811
	<b>756 822</b>	<b>974 902</b>
<b>Zobowiązania z tytułu podatków, cel, ubezpieczeń społecznych i innych</b>		
Podatek VAT	26 894	77 336
Podatek zryczałtowany u źródła	15	9
Podatek dochodowy od osób fizycznych	7 908	13 633
ZUS	23 303	33 329
PFRON	557	555
Pozostałe	(2 000)	(1 513)
	<b>56 677</b>	<b>123 349</b>
<b>Zobowiązania finansowe</b>		
Zobowiązania z tytułu kontraktów na waluty obce	-	-
Zobowiązania z tytułu leasingu	1 426	3 276
Zaliczki z tyt. zbycia aktywów finansowych	-	86 960
Inne	18 969	179
	<b>20 395</b>	<b>90 415</b>
<b>Pozostałe zobowiązania</b>		
Zobowiązania wobec pracowników z tytułu wynagrodzeń	24 614	35 914
Zobowiązania z tytułu zakupu aktywów trwałych	1 720	3 719
Fundusz socjalny	1 357	1 750
Inne zobowiązania	21 112	21 715
	<b>48 803</b>	<b>63 098</b>
<b>Rozliczenia międzyokresowe kosztów z tytułu:</b>		
Niewykorzystanych urlopów	18 720	18 290
Premii i nagród	10 296	9 003
Koszty sądowe	-	12 550
Inne	2 790	205
	<b>31 806</b>	<b>40 048</b>

Zobowiązania z tytułu dostaw i usług są nieoprocentowane i zazwyczaj rozliczane w terminach od 30 do 180 dni.

Pozostałe zobowiązania są nieoprocentowane, ze średnim 1 miesięcznym terminem płatności.

Kwota wynikająca z różnicy pomiędzy zobowiązaniami a należnościami z tytułu podatku od towarów i usług jest płacona właściwym władzom podatkowym w okresach wynikających z przepisów podatkowych.

Zobowiązania z tytułu odsetek są zazwyczaj rozliczane na podstawie zaakceptowanych not odsetkowych.

## 21. Rezerwy

### 21.1. Zmiany stanu rezerw

	<i>Rezerwy na naprawy gwarancyjne</i>	<i>Rezerwa restrukturyzacyjna</i>	<i>Inne długoterminowe świadczenia pracownicze i świadczenia po okresie zatrudnienia</i>	<i>Inne rezerwy*</i>	<i>Ogółem</i>
<b>Na dzień 1 stycznia 2013 roku</b>	<b>29 736</b>	<b>16 753</b>	<b>51 044</b>	<b>294 660</b>	<b>392 193</b>
Utworzone w ciągu roku obrotowego	17 639	-	5 553	15 688	38 880
Wykorzystane	(9 386)	-	-	(2 657)	(12 043)
Rozwiązane	(1 572)	(7 287)	(26 150)	(81 638)	(116 647)
<b>Na dzień 30 czerwca 2013 roku (niebadane)</b>	<b>36 417</b>	<b>9 466</b>	<b>30 447</b>	<b>226 053</b>	<b>302 383</b>
Krótkoterminowe na dzień 30 czerwca 2013 roku (niebadane)	24 241	9 466	5 961	201 546	241 214
Długoterminowe na dzień 30 czerwca 2013 roku (niebadane)	12 176	-	24 486	24 507	61 169

\*w tym w szczególności rezerwy na straty na kontraktach

	<i>Rezerwy na naprawy gwarancyjne oraz zwroty</i>	<i>Rezerwa restrukturyzacyjna</i>	<i>Inne długoterminowe świadczenia pracownicze i świadczenia po okresie zatrudnienia</i>	<i>Inne rezerwy</i>	<i>Ogółem</i>
<b>Na dzień 1 stycznia 2012 roku (przekształcone)</b>	<b>8 884</b>	<b>-</b>	<b>49 287</b>	<b>49 806</b>	<b>107 977</b>
Utworzone w ciągu roku obrotowego	31 041	52 312	10 038	253 399	346 790
Wykorzystane	(7 453)	(35 559)	-	(178)	(43 190)
Rozwiązane	(2 736)	-	(8 281)	(8 367)	(19 384)
<b>Na dzień 31 grudnia 2012 roku</b>	<b>29 736</b>	<b>16 753</b>	<b>51 044</b>	<b>294 660</b>	<b>392 193</b>
Krótkoterminowe na dzień 31 grudnia 2012 roku	21 973	16 753	408	182 490	221 624
Długoterminowe na dzień 31 grudnia 2012 roku	7 763	-	50 636	112 170	170 569

## 22. Zarządzanie kapitałem

Głównym celem zarządzania kapitałem Spółki jest utrzymanie dobrego ratingu kredytowego i bezpiecznych wskaźników kapitałowych, które wspierałyby działalność operacyjną Spółki i zwiększały wartość dla jej akcjonariuszy.

Spółka monitoruje stan kapitałów stosując wskaźnik dźwigni, który jest liczony jako stosunek zadłużenia netto do sumy kapitałów powiększonych o zadłużenie netto. Do zadłużenia netto Spółka wlicza oprocentowane kredyty i pożyczki, zobowiązania z tytułu dostaw i usług i inne zobowiązania, pomniejszone o środki pieniężne i ekwiwalenty środków pieniężnych.

Polimex - Mostostal S.A.  
*Śródroczne skrócone sprawozdanie finansowe za okres 6 miesięcy zakończony dnia 30 czerwca 2013 roku*  
*Dodatkowe noty objaśniające*  
*(w tysiącach zł)*

	30 czerwca 2013 (niebadane)	31 grudnia 2012
Oprocentowane kredyty i pożyczki oraz obligacje	787 703	641 767
Zobowiązania z tytułu dostaw i usług oraz pozostałe zobowiązania	1 167 389	1 567 273
Minus środki pieniężne i ich ekwiwalenty	<u>97 351</u>	<u>162 235</u>
Zadłużenie netto	1 857 741	2 046 805
Kapitał własny	51 673	13 939
<b>Kapitał i zadłużenie netto</b>	<b><u>1 909 414</u></b>	<b><u>2 060 744</u></b>

Wskaźnik dźwigni ( zadłużenie netto/kapitał i zadłużenie netto) 97,3% 99,3%

W celu poprawy płynności Zarząd przyjął pro aktywną strategię przyspieszenia odzyskiwania należności przeterminowanych. Wpływy z tego tytułu służą do regulowania zobowiązań wynikających z ustalanego na bieżąco planu wydatków Spółki.

## 23. Zobowiązania warunkowe oraz sprawy sądowe i inne pozycje pozabilansowe

	30 czerwca 2013 (niebadane)	31 grudnia 2012
<b>Zobowiązania warunkowe</b>	<b>1 724 311</b>	<b>2 148 275</b>
- udzielonych gwarancji i poręczeń	1 447 061	1 778 406
- weksle własne	62 200	49 832
- sprawy sądowe	213 042	190 451
- inne	2 008	129 586
<b>Inne (z tytułu)</b>	<b>114 623</b>	<b>114 623</b>
- przeniesione do ewidencji pozabilansowej salda dotyczące: *	114 623	114 623
- należności	48 839	48 839
- środki pieniężne	15 973	15 973
- zobowiązania	25 330	25 330
- przychody przyszłych okresów	<u>24 481</u>	<u>24 481</u>
<b>Razem</b>	<b><u>1 838 934</u></b>	<b><u>2 262 898</u></b>

\*są to salda dotyczące kontraktów realizowanych przez Spółkę Polimex-Mostostal S.A. w Iraku przed 1991 rokiem

W związku z zawartymi umowami kredytów oraz gwarancji, a także w zakresie zobowiązań z tytułu obligacji, a w szczególności, w związku z Umową z dnia 24 lipca 2012 r. w sprawie wstrzymania się z egzekucją zobowiązań, Umową z dnia 21 grudnia 2012 r. w sprawie Zasad Obsługi Zadłużenia Finansowego oraz Umową z dnia 21 grudnia 2012 r. w sprawie Nowej Linii Gwarancyjnej i związanego z nią kredytu odnawialnego, Spółka ustanowiła hipoteki, zastawy, cesje, wydała weksle oraz przyjęła poręczenia niektórych spółek zależnych celem zabezpieczenia wierzytelności z tytułu przedmiotowych instrumentów. Łączne zaangażowanie Spółki z tytułu przedmiotowych instrumentów wynosiło na dzień 30 czerwca 2013 roku około 2 296 mln złotych.

Spółka jest stroną postępowania toczącego się przed organami administracyjnymi z powództwa byłych właścicieli o zwrot stanowiących własność Skarbu Państwa wywłaszczonych działek, położonych przy ulicy Górczewskiej w Warszawie. Jedna z tych działek jest dzierżawiona przez Polimex-Mostostal S.A., a pozostałe wchodzą w skład nieruchomości znajdującej się w użytkowaniu wieczystym Zarządu Majątkiem Górczewska Sp. z o.o. i zarządzanej przez tę Spółkę.



## 24. Informacje o podmiotach powiązanych

Następujące tabele przedstawiają łączne kwoty transakcji zawartych z podmiotami powiązanymi za okres 6 miesięcy zakończony dnia 30 czerwca 2013 roku i na ten dzień, za okres 12 miesięcy zakończony 31 grudnia 2012 roku i na ten dzień oraz za okres 3 miesięcy zakończony 30 czerwca 2013 roku i za okres 3 miesięcy zakończony 30 czerwca 2012 roku.

<i>Podmiot powiązany</i>	<i>Sprzedaż na rzecz podmiotów powiązanych</i>	<i>Zakupy od podmiotów powiązanych</i>	<i>Należności od podmiotów powiązanych i pożyczki</i>	<i>Zobowiązania wobec podmiotów powiązanych</i>
<b>Jednostki zależne</b>				
<i>30 czerwca 2013 (niebadane)</i>				
Energomontaż-Północ Gdynia Sp. z o.o.	885	31	-	-
Energop Sp. z o.o.	47	6 992	-	7 781
Energomontaż-Północ Technika Spawalnicza i Laboratorium Sp. z o.o.	263	1 261	27	1 768
Polimex Venture Development Sp. z o.o. (dawna nazwa Energomontaż-Nieruchomości Sp. z o.o.)	8	11	-	1 211
NAF Industriemontage GmbH	1 494	-	5	-
Torpol S.A.	-	-	10	-
PRInż-1 Sp. z o.o.	42	12 720	1 933	3 104
Centrum Projektowe PxM Sp. z o.o.	65	947	2 712	700
PxM - Projekt - Południe Sp. z o.o.	-	49	1	60
Modułowe Systemy Specjalistyczne Sp. z o.o. (dawna nazwa: Moduł System Serwis Sp. z o.o.)	116	1 374	1 032	488
Zarząd Majątkiem Górczewska Sp. z o.o.	189	-	39	-
WBP Zabrze Sp. z o.o.	72	2 540	15	2 631
Stalfa Sp. z o.o.	2 361	2 531	990	1 180
Polimex-Mostostal ZUT Sp. z o.o.	323	3 116	34	2 057
Zakład Transportu Grupa Kapitałowa Polimex Sp. z o.o.	47	1 349	-	-
Czerwonogradzki ZKM-Ukraina	372	-	720	-
Polimex-Mostostal Ukraina	461	-	18 420	-
Polimex-Development Kraków Grupa Kapitałowa	85	2 422	21 958	1 179
Polimex-Cekop Development Sp. z o.o.	(2)	107	-	-
Polimex-Mostostal Development Sp. z o.o.	(639)	1 073	26 897	255
Polimex Hotele Sp. z o.o.	6	(129)	2	2 058
Polimex Mostostal Wschód Sp. z o.o.	2 520	-	1 060	-
Pracownia Wodno Chemiczna "Ekonomia" Sp. z o.o.	-	294	-	263
S.C. Coifer Impex SRL	354	69	-	-
Grande Meccanica SPA	-	-	2 497	-
Sinopol Trade Centre Sp. z o.o.	4	-	1 044	-
Depolma GmbH	-	-	-	1 105
Elektra Sp. z o.o.	85	-	5	4
<b>Razem jednostki zależne</b>	<b>9 158</b>	<b>36 757</b>	<b>79 401</b>	<b>25 844</b>
<b>Jednostki stowarzyszone</b>				
Energomontaż-Północ Bełchatów Sp. z o.o.	1 147	-	1 147	-
Polimex-Sices Sp. z o.o.	2 608	1 314	1	3 627
<b>Razem jednostki stowarzyszone</b>	<b>3 755</b>	<b>1 314</b>	<b>1 148</b>	<b>3 627</b>

Polimex - Mostostal S.A.  
Śródroczne skrócone sprawozdanie finansowe za okres 6 miesięcy zakończony dnia 30 czerwca 2013 roku  
Dodatkowe noty objaśniające  
(w tysiącach zł)

Podmiot powiązany	Sprzedaż na rzecz podmiotów powiązanych	Zakupy od podmiotów powiązanych	Sprzedaż na rzecz podmiotów powiązanych	Zakupy od podmiotów powiązanych
	Za okres 3 miesięcy zakończony 30 czerwca 2013 (niebadane)		Za okres 3 miesięcy zakończony 30 czerwca 2012 (niebadane)	
Energomontaż-Północ Gdynia Sp. z o.o.	885	31	1 126	2
Energop Sp. z o.o.	47	1 295	158	6 656
Energomontaż-Północ Technika Spawalnicza i Laboratorium Sp.z o.o.	133	625	155	546
Polimex Venture Development (dawna nazwa Energomontaż-Nieruchomości Sp. z o.o.)	5	-	7	-
Fabryka Kotłów” Sefako S.A.”	-	-	48	-
Torpol S.A.	-	-	-	33
PRInż-1 Sp. z o.o.	18	4 733	35	1 182
Centrum Projektowe PxM Sp. z o.o.	35	565	41	1 455
PxM - Projekt - Południe Sp. z o.o.	-	-	3	225
Modułowe Systemy Specjalistyczne Sp. z o.o. (dawna nazwa: Moduł System Serwis Sp. z o.o.)	64	366	336	1 193
Zarząd Majątkiem Górczewska Sp. z o.o.	95	-	95	-
WBP Sp. z o.o	36	1 085	36	-
Stalfa Sp. z o.o.	1 214	1 077	2 780	1 938
Polimex-Mostostal ZUT Sp. z o.o.	158	1 178	271	1 750
Zakład Transportu Grupa Kapitałowa Polimex Sp. z o.o.	47	1 349	57	2 586
Czerwonograd ZTM	171	-	434	574
Polimex-Mostostal Ukraina	228	-	227	-
Polimex-Development Kraków Grupa Kapitałowa	40	1 151	132	1
Polimex-Cekop Development Sp. z o.o.	1	68	1	-
Polimex-Mostostal Development Sp. z o.o.	(160)	621	1 612	-
Polimex Hotele Sp. z o.o.	3	(74)	3	19
Polimex Mostostal Wschód Sp.z o.o.	1 142	-	1 070	-
Pracownia Wodno Chemiczna "Ekonomia" Sp. z o.o.	-	147	-	201
S.C. Coifer Impex SRL	355	69	528	11 420
Grande Meccanica SPA	-	-	-	-
Sinopol Trade Centre Sp.z o.o.	2	-	-	-
Depolma GmbH	-	-	-	-
Elektra Sp. z o.o.	74	-	18	-
Turbud Sp. z o.o.	-	-	81	6
Centralne Biuro Konstrukcji Kotłów S.A.	-	-	1	668
<b>Razem jednostki zależne</b>	<b>4 593</b>	<b>14 286</b>	<b>9 255</b>	<b>30 455</b>
Energomontaż-Północ Bełchatów Sp. z o.o.	-	-	8	-
Polimex-Sices Sp. z o.o.	2 606	-	2	-
Laboratorium Ochrony ŚP Sp. z o.o.	-	-	-	20
<b>Razem jednostki stowarzyszone</b>	<b>2 606</b>	<b>-</b>	<b>10</b>	<b>20</b>



Polimex - Mostostal S.A.  
Śródroczne skrócone sprawozdanie finansowe za okres 6 miesięcy zakończony dnia 30 czerwca 2013 roku  
Dodatkowe noty objaśniające  
(w tysiącach zł)

<i>Podmiot powiązany</i>	<i>Sprzedaż na rzecz podmiotów powiązanych</i>	<i>Zakupy od podmiotów powiązanych</i>	<i>Należności od podmiotów powiązanych</i>	<i>Zobowiązania wobec podmiotów powiązanych</i>
<b>Jednostki zależne</b>	<b>2012</b>			
Energomontaż-Północ Gdynia Sp.z o.o.	4 766	66	2 538	27
Energop Sp.z o.o.	475	17 737	65	1 258
Energomontaż-Północ Technika Spawalnicza i Laboratorium Sp.z o.o.	604	3 925	33	1 400
Polimex Venture Development Sp. z o.o. (dawna nazwa:Energomontaż- Nieruchomości Sp. z o.o.	27	-	-	-
Energomontaż-Magyarorszag Sp.z o.o.	-	-	1 325	-
Fabryka Kotłów "Sefako" S.A.	98	296	32	-
NAF Industriemontage GmbH	129	-	5	-
Torpol S.A.	9	37	10	1
PRInż-1 Sp. z o.o.	194	20 770	3 375	7 190
Centrum Projektowe PxM Sp. z o.o.	180	7 695	2 654	580
PxM – Projekt-Południe Sp. z o.o.	124	565	2	-
Modułowe Systemy Specjalistyczne Sp. z o.o. (dawna nazwa: Moduł System Serwis Sp. z o.o.)	858	3 985	1 212	647
Zarząd Majątkiem Górczewska Sp. z o.o.	379	-	7	-
WBP Zabrze Sp. z o.o.	145	4 233	222	1 928
Stalfa Sp. z o.o.	7 183	7 944	670	750
Polimex-Mostostal ZUT Sp. z o.o.	793	8 773	33	3 521
Zakład Transportu Grupa Kapitałowa Polimex Sp. z o.o.	179	10 073	22	214
Czerwonograd ZTM	3 263	2 715	946	-
Polimex-Mostostal Ukraina	921	-	18 256	-
Grupa Kapitałowa Polimex-Development Kraków	532	1 799	21 980	365
Polimex-Cekop Development Sp. z o.o.	4 883	70	-	4 500
Polimex-Mostostal Development Sp. z o.o.	3 343	1 210	29 878	1 488
Polimex Hotele Sp. z o.o.	11	33	4	2 187
Mostostal Siedlce Wschód Sp.z o.o.	4 901	-	95	-
Pracownia Wodno Chemiczna "Ekonomia" Sp. z o.o.	-	363	-	202
S.C. Coifer Impex SRL	2 623	49 186	5 952	2 239
Grande Meccanica SPA	147	-	39	-
Sinopol Trade Centre Sp.z o.o.	8	-	1 044	-
Depolma GmbH	72	-	-	787
Elektra Sp. z o.o.	48	215	8	214
Turbud Sp. z o.o.	253	979	-	-
Centralne Biuro Konstrukcji Kotłów S.A.	60	1 889	-	1 045
<b>Razem</b>	<b>37 208</b>	<b>144 558</b>	<b>90 407</b>	<b>30 543</b>

<i>Podmiot powiązany</i>	<i>Sprzedaż na rzecz podmiotów powiązanych</i>	<i>Zakupy od podmiotów powiązanych</i>	<i>Należności od podmiotów powiązanych</i>	<i>Zobowiązania wobec podmiotów powiązanych</i>
<b>Jednostki stowarzyszone</b>	<b>2012</b>			
Energomontaż-Północ Bełchatów Sp.z o.o.	1 680	-	2	-
Polimex-Sices Sp. z o.o.	6	-	3 001	10 682

Polimex - Mostostal S.A.  
Śródroczne skrócone sprawozdanie finansowe za okres 6 miesięcy zakończony dnia 30 czerwca 2013 roku  
Dodatkowe noty objaśniające  
(w tysiącach zł)

Laboratorium Ochrony ŚP Sp. z o.o.	-	20	-	-
Terminal LNG S.A.	-	-	-	-
<b>Razem</b>	<b>1 686</b>	<b>20</b>	<b>3 003</b>	<b>10 682</b>

## 24.1. Warunki transakcji z podmiotami powiązаныmi

Transakcje pomiędzy podmiotami powiązаныmi odbyły się na warunkach równorzędnych z tymi, które obowiązują w transakcjach zawartych na warunkach rynkowych.

## 24.2. Pożyczka udzielona członkom Zarządu

Nie wystąpiły.

## 24.3. Inne transakcje z udziałem członków Zarządu

Nie wystąpiły.

## 25. Wynagrodzenie wyższej kadry kierowniczej

### 25.1. Wynagrodzenie wypłacone członkom Zarządu oraz członkom Rady Nadzorczej

	Za okres 6 miesięcy zakończony 30 czerwca	
	2013	2012
	(niebadane)	
Zarząd	1 844	1 939
Rada Nadzorcza	301	282
<b>Razem</b>	<b>2 145</b>	<b>2 221</b>

Osoby zarządzające Emitenta na dzień publikacji sprawozdania finansowego Spółki Polimex-Mostostal S.A. i Grupy Kapitałowej Polimex-Mostostal za okres 6 miesięcy 2013 roku nie posiadają akcji Emitenta.

Osoba nadzorująca Emitenta posiada 5 700 sztuk akcji Emitenta.

## 26. Zdarzenia następujące po dniu bilansowym

Po 30 czerwca 2013 roku miały miejsce następujące zdarzenia istotne dla działalności Polimex Mostostal S.A.:

- 31 lipca 2013 roku Zarząd Spółki uzyskał informację o udzieleniu Spółce przez Wierzycieli zgody na zrzeczenie się przez Wierzycieli uprawnień wynikających z wystąpienia naruszenia Umowy polegającego na (i) nieuzyskaniu łącznych wpływów z emisji akcji serii N1, N2 oraz O w łącznej kwocie 250 mln zł oraz (ii) niezawarcia przez Spółkę aneksów do wybranych kontraktów budowlanych w terminie określonym przez Wierzycieli tj. do dnia 31 lipca 2013 roku. Spółka została zobowiązana przez Wierzycieli do wykonania ww. zobowiązań do dnia 31 sierpnia 2013 r.
- do 31 lipca 2013 roku, Banki będące stroną Umowy wystawiły na zlecenie Spółki w ramach Nowej Linii, gwarancje na łączną kwotę ponad 15 mln zł, które umożliwią Spółce ubieganie się o zwrot kaucji zatrzymanych przez zamawiających na zabezpieczenie zobowiązań Spółki wynikających ze zrealizowanych kontraktów.
- 7 sierpnia 2013 roku Emitent podpisał z Kupującym WELDON Sp. z o.o. Umowę sprzedaży zorganizowanej części przedsiębiorstwa Zakładu Zabezpieczeń Antykorozyjnych Oddział Dębica, w Dębicy. Cena sprzedaży 18 315 tys. zł.
- 13 sierpnia 2013 roku Emitent zawarł z PGE Górnictwo i Energetyka Konwencjonalna S.A. (dawniej PGE Elektrownia Opole S.A.) ("Zamawiający") oraz spółkami RAFAKO S.A. oraz Mostostal Warszawa S.A.

działającymi łącznie ze Spółką jako konsorcjum (łącznie "Generalny Wykonawca") aneks do Umowy na budowę bloków nr 5 i 6 w Elektrowni Opole z dnia 15 lutego 2012 roku ("Umowa") o zawarciu której Spółka informowała w raportach bieżących Nr 8/2012 z dnia 15 lutego 2012 roku oraz Nr 64/2013 z dnia 16 maja 2013 roku.





Na mocy aneksu Strony ustaliły, że dodatkowym warunkiem wydania Polecenia Rozpoczęcia Prac jest uzgodnienie i wdrożenie warunków regulujących relacje pomiędzy Zamawiającym, Generalnym Wykonawcą i/lub Podwykonawcą, a PKO Bankiem Polskim S.A., obejmujące m.in. zasady finansowe, warunki i zabezpieczenie płatności oraz gwarancje wykonania umowy.

Ponadto, Strony ustaliły, że Zamawiający ma możliwość wystawienia Polecenia Rozpoczęcia Prac nie później niż w terminie 24 miesięcy od dnia zawarcia Umowy (tj. do dnia 15 lutego 2014 roku), przy czym Polecenie Rozpoczęcia Prac może zostać wydane nie wcześniej niż 120 dni od daty wystawienia przez Zamawiającego powiadomienia o planowanym wystawieniu Polecenia Rozpoczęcia Prac.

Jednocześnie, Generalny Wykonawca otrzymał w dniu dzisiejszym od Zamawiającego powiadomienie o planowanym terminie wydania Polecenia Rozpoczęcia Prac, w którym Zamawiający wskazał, że planuje wydać Pozwolenie Rozpoczęcia Prac w dniu 15 grudnia 2013 roku, pod warunkiem uprzedniego spełnienia wszystkich warunków przewidzianych Umową do wydania ww. dokumentu.

- 13 sierpnia 2013 roku Emitent zawarł z PGE Górnictwo i Energetyka Konwencjonalna S.A. (dawniej PGE Elektrownia Opole S.A.) ("Zamawiający") i spółkami RAFAKO S.A. oraz Mostostal Warszawa S.A. działającymi łącznie ze Spółką jako konsorcjum (łącznie "Konsorcjum"), Powszechną Kasą Oszczędności Bankiem Polskim S.A. ("PKO BP") oraz Alstom Power sp. z o.o. ("Alstom") niewiążący list intencyjny dotyczący projektu budowy bloków nr 5 i 6 w Elektrowni Opole ("Projekt") realizowanego przez Konsorcjum w ramach Umowy z dnia 15 lutego 2012 r. ("Umowa") o zawarciu której Spółka informowała w raportach bieżących Nr 8/2012 z dnia 15 lutego 2012 roku, Nr 64/2013 z dnia 16 maja 2013 roku oraz nr 111/2013 z dnia 14 sierpnia 2013 roku. Przedmiotem listu intencyjnego jest określenie warunków przystąpienia Alstom do realizacji Projektu oraz ustalenie zakresu niezbędnych zmian w dokumentacji Projektu związanej z przystąpieniem Alstom. Strony listu intencyjnego zadeklarowały wolę określenia warunków przystąpienia Alstom do Projektu oraz podpisania niezbędnych zmian do dokumentacji Projektu do dnia 30 września 2013 roku.

Zarząd Polimex-Mostostal S.A.

 Gregor Sobisch Prezes Zarządu	 Joanna Makowiecka Wiceprezes Zarządu	 Robert Bednarski Wiceprezes Zarządu
 Arkadiusz Kropidłowski Wiceprezes Zarządu		

Ewa Kaczorek – Główny Księgowy

Warszawa, dnia 30 sierpnia 2013 roku